

**Uchwała nr XLIV / 336 /2018  
Rady Powiatu Nowotomyskiego  
z dnia 12 lipca 2018 r.**

**w sprawie uchwalenia zmian w Wieloletniej Prognozie Finansowej Powiatu  
Nowotomyskiego na lata 2018-2028**

Na podstawie art. 12 pkt 11 ustawy z dnia 5 czerwca 1998 r. o samorządzie powiatowym ( Dz. U. z 2018 r. poz. 995 ze zm.) oraz art. 226, 227, 230 ust. 6 ustawy z dnia 27 sierpnia 2009 roku o finansach publicznych (Dz.U. z 2017r. poz. 2077 ze zm.) Rada Powiatu uchwała, co następuje:

- §1. Dokonuje się zmian w Wieloletniej Prognozie Finansowej Powiatu Nowotomyskiego na lata 2018-2028 w zakresie dochodów i wydatków bieżących, dochodów i wydatków majątkowych, wyniku budżetu, przeznaczenia nadwyżki lub sposobu finansowania deficytu, przychodów i rozchodów budżetu, kwoty długu oraz sposobu sfinansowania spłaty długu, zgodnie z załącznikiem nr 1 do niniejszej uchwały.
- §2. Dokonuje się zmian w Wieloletnich Przedsięwzięciach Finansowych Powiatu Nowotomyskiego na lata 2018-2028, zgodnie z załącznikiem nr 2 do niniejszej uchwały.
- §3. Wykonanie uchwały powierza się Zarządowi Powiatu.
- §4. Uchwała wchodzi w życie z dniem podjęcia.

**PRZEWODNICZĄCA RADY**  
  
**Maria Galas**

**Uzasadnienie do uchwały nr XLIV/ 336/2018**

**Rady Powiatu Nowotomyskiego**

**z dnia 12 lipca 2018 r.**

**w sprawie uchwalenia zmian w Wieloletniej Prognozie Finansowej Powiatu Nowotomyskiego na lata 2018-2028:**

**I. Dokonuje się zmian w Wieloletniej Prognozie Finansowej Powiatu Nowotomyskiego na lata 2018-2028, w zakresie dochodów i wydatków, w tym min.:**

1. Na podstawie pisma Wojewody Wielkopolskiego z dnia 18 czerwca 2018 r. nr FB-I.3111.205.2018.4 zmniejsza się plan dotacji celowych na zadanie bieżące w rozdziale 71015 par.2110 o kwotę **28.000,00 zł.**
2. W związku z przedłużeniem realizacji zadania pn. *„Opracowanie dokumentacji projektowo-kosztorysowej na budowę nowego przebiegu drogi wojewódzkiej nr 305 na odcinku od ul. Kolejowej do ul. Celnej w Nowym Tomysłu wraz z uzyskaniem decyzji środowiskowej”* przez lidera projektu- gminę Nowy Tomyśl przesuwa się realizację powyższego zadania na okres 2018-2019. Jednocześnie dodaje się powyższe zadanie jako przedsięwzięcie w formie pomocy finansowej o wartości zadania **251.000,00 zł.:**
  - cel: wsparcie budowy, przebudowy oraz remont dróg wojewódzkich
  - okres realizacji 2018-2019, w tym:

✓ 2018 rok	<b>1.000,00 zł,</b>
✓ 2019 rok	<b>250.000,00 zł.</b>
3. **Dokonuje się w lipcu 2018 roku** zmian w zadaniu wieloletnim z wydatków majątkowych pn. *„Przebudowa drogi powiatowej nr 2709P Opalenica-Lwówek”*, zmniejsza zabezpieczenie środków własnych powiatu o kwotę **250.000,00 zł** w 2019 roku:
  - cel: wsparcie budowy, przebudowy oraz remont dróg gminnych i powiatowych,
  - okres realizacji zadania na lata 2017-2019,
  - wartość wkładu własnego powiatu na powyższe zadanie po zmianach wynosi **3.423.000,00 zł, w tym:**

✓ 2018 rok	<b>653.000,00 zł,</b>
✓ 2019 rok	<b>2.750.000,00 zł.</b>
4. **W miesiącu lipcu 2018 roku** dokonuje się zwiększenia wydatków na zadanie wieloletnie pn. *„Powiat Nowotomyski stawia na rodzinę”* - w tym **zwiększenia**

wydatków inwestycyjnych o **kwotę 3.000,00zł**;

- nakłady finansowe Powiatu w zakresie zabezpieczenia wkładu budżetu projektu oraz dofinansowanie projektu ulegają zmianie i stanowią razem kwotę **1.688.713,60 zł**, z tego w latach:

- **2018 rok - 1.402.385,13 zł**, w tym: wkład własny **206.680,46 zł**,  
dofinansowanie projektu **1.195.704,67 zł**,

✓ **wydatki bieżące 1.290.471,87 zł, wydatki majątkowe 111.913,26 zł**,

-**2019 rok - 17.781,57 zł**, w tym: wkład własny **3.511, 98 zł**,  
dofinansowanie projektu **14.269,59 zł**.

5. Gmina Zbąszyn uchwałą nr XXXIX/412/2018 udzieliła Powiatowi Nowotomyskiemu pomocy finansowej w wysokości **50.000.00 zł** z przeznaczeniem na zakup sprzętu medycznego dla SPZOZ w Nowym Tomysłu.
6. Województwo Wielkopolskie uchwałą nr XLIV/10058/2018 z dnia 26 marca 2018 r. udzieliło Powiatowi Nowotomyskiemu pomocy finansowej w wysokości **20.000,00 zł** na wydatki bieżące związane z zakupem sadzonek drzew miododajnych.
7. W związku z zaleceniami pokontrolnymi SANEPID-u zwiększa się plan wydatków inwestycyjnych dla Zespołu Szkół Rolnicze Centrum Kształcenia Ustawicznego w Trzciance o kwotę **40.000,00 zł**.

## **II. W związku z powyższym dokonuje się zmian w Wieloletnich Przedsięwzięciach Finansowych Powiatu Nowotomyskiego na lata 2018-2028, w tym:**

1. Dodaje się nowe zadanie w formie przedsięwzięcia pn. *„Opracowanie dokumentacji projektowo-kosztorysowej na budowę nowego przebiegu drogi wojewódzkiej nr 305 na odcinku od ul. Kolejowej do ul. Celnej w Nowym Tomysłu wraz z uzyskaniem decyzji środowiskowej”*
  - wartości zadania **251.000,00 zł**:
  - cel: wsparcie budowy, przebudowy oraz remont dróg wojewódzkich,
  - okres realizacji 2018-2019, w tym:
    - ✓ **2018 rok** **1.000,00 zł**,
    - ✓ **2019 rok** **250.000,00 zł**.
2. **Dokonuje się w lipcu 2018 roku** zmian w zadaniu wieloletnim z wydatków majątkowych pn. *„Przebudowa drogi powiatowej nr 2709P Opalenica-Lwówek”*, zmniejsza zabezpieczenie środków własnych powiatu o kwotę **250.000,00 zł** w 2019 roku:
  - cel: wsparcie budowy, przebudowy oraz remont dróg gminnych i powiatowych,

- okres realizacji zadania na lata 2017-2019,
- wartość wkładu własnego powiatu na powyższe zadanie po zmianach wynosi  
**3.423.000,00 zł, w tym:**

✓ 2018 rok	<b>653.000,00 zł,</b>
✓ 2019 rok	<b>2.750.000,00 zł.</b>

3. W miesiącu lipcu 2018 roku dokonuje się zwiększenia wydatków na zadanie wieloletnie pn. „*Powiat Nowotomyski stawia na rodzinę*” - w tym **zwiększenia** wydatków inwestycyjnych o **kwotę 3.000,00 zł:**

- nakłady finansowe Powiatu w zakresie zabezpieczenia wkładu budżetu projektu oraz dofinansowanie projektu ulegają zmianie i stanowią razem kwotę **1.688.713,60 zł**, z tego w latach:
  - **2018 rok - 1.402.385,13 zł**, w tym: wkład własny **206.680,46 zł**, dofinansowanie projektu **1.195.704,67 zł**,
    - ✓ wydatki bieżące **1.290.471,87 zł**, wydatki majątkowe **111.913,26 zł**,
  - **2019 rok - 17.781,57 zł**, w tym: wkład własny **3.511,98 zł**, dofinansowanie projektu **14.269,59 zł**.

Ponadto dostosowano dochody i wydatki bieżące, dochody i wydatki majątkowe, przychody i rozchody budżetu, kwotę długu oraz sposób sfinansowania spłaty długu, co obrazują załączniki do uchwały.

PRZEWODNICZĄCA RADY  
  
Maria Galas

# Wieloletnia Prognoza Finansowa 1)

Załącznik Nr 1 do uchwały nr XLIV/336 /2018 Rady Powiatu Nowotomyskiego  
z dnia 12 lipca 2018 roku w sprawie uchwalenia zmian w Wieloletniej Prognozie  
Finansowej Powiatu Nowotomyskiego na lata 2018-2028

Wyszczególnienie	Dochody ogółem <sup>x</sup>	z tego:									
		Dochody bieżące <sup>x</sup>	w tym:						Dochody majątkowe <sup>x</sup>	w tym:	
			dochody z tytułu udziału we wpływach z podatku dochodowego od osób fizycznych	dochody z tytułu udziału we wpływach z podatku dochodowego od osób prawnych	Podatki i opłaty <sup>3)</sup>	w tym:		z tytułu dotacji i środków przeznaczonych na cele bieżące		ze sprzedaży majątku <sup>x</sup>	z tytułu dotacji oraz środków przeznaczonych na inwestycje
						z podatku od nieruchomości	z subwencji ogólnej				
Lp	1	1.1	1.1.1	1.1.2	1.1.3	1.1.3.1	1.1.4	1.1.5	1.2	1.2.1	1.2.2
2018	67 257 539,58	61 056 048,70	17 531 372,00	818 588,00	3 684 213,00	0,00	25 563 689,00	10 101 564,50	6 201 490,88	450 000,00	5 751 490,88
2019	61 873 168,86	60 634 406,86	18 197 564,14	849 694,43	3 738 259,90	0,00	26 028 853,95	9 283 907,24	1 238 762,00	400 000,00	0,00
2020	63 081 370,21	62 334 478,21	18 889 071,57	881 982,81	3 831 716,40	0,00	26 679 575,30	9 516 004,92	746 892,00	400 000,00	0,00
2021	64 802 135,58	64 046 918,58	19 569 078,15	913 734,20	3 927 509,31	0,00	27 346 564,68	9 753 905,04	755 217,00	600 000,00	0,00
2022	66 553 257,49	65 789 516,49	20 253 995,89	945 714,89	4 025 697,04	0,00	28 030 228,80	9 997 752,67	763 741,00	600 000,00	0,00
2023	68 328 284,91	67 540 448,91	20 922 377,75	976 923,48	4 126 339,47	0,00	28 730 984,52	10 247 696,48	787 836,00	600 000,00	0,00
2024	70 131 383,06	69 318 852,06	21 591 893,84	1 008 185,04	4 229 497,95	0,00	29 449 259,13	10 503 888,90	812 531,00	600 000,00	0,00
2025	71 913 823,66	71 124 020,66	22 261 242,55	1 039 438,77	4 335 235,40	0,00	30 185 490,61	10 766 486,12	789 803,00	600 000,00	0,00
2026	73 745 024,40	72 955 221,40	22 929 079,82	1 070 621,93	4 443 616,29	0,00	30 940 127,87	11 035 648,27	789 803,00	600 000,00	0,00
2027	75 601 500,32	74 811 697,32	23 594 023,14	1 101 669,97	4 554 706,69	0,00	31 713 631,07	11 311 539,48	789 803,00	600 000,00	0,00
2028	77 507 172,59	76 717 369,59	24 278 249,81	1 133 618,40	4 668 574,36	0,00	32 506 471,85	11 594 327,96	789 803,00	600 000,00	0,00

1) Wzór może być stosowany także w układzie pionowym, w którym poszczególne pozycje są przedstawione w kolumnach, a lata w wierszach.

2) Zgodnie z art. 227 ustawy z dnia 27 sierpnia 2009 r. o finansach publicznych (Dz. U. z 2013 r. poz. 885 z póź. zm.) zwanej dalej „ustawą”, wieloletnia prognoza finansowa obejmuje okres roku budżetowego oraz co najmniej trzech kolejnych lat. W sytuacji dłuższego okresu prognozowania finansowego wzór stosuje się także dla lat wykraczających poza minimalny (4 letni) okres prognozy, wynikający z art. 227 ustawy.

3) W pozycji wykazuje się kwoty wszystkich podatków i opłat pobieranych przez jednostki samorządu terytorialnego, a nie tylko podatków i opłat lokalnych.

Wyszczególnienie	Wydatki ogółem <sup>x</sup>	z tego:								Wydatki majątkowe <sup>x</sup>
		Wydatki bieżące <sup>x</sup>	w tym:					w tym:		
			z tytułu poręczeń i gwarancji <sup>x</sup>	w tym:	na spłatę przyjętych zobowiązań samodzielnego publicznego zakładu opieki zdrowotnej przekształconego na zasadach określonych w przepisach o działalności leczniczej, w wysokości w jakiej nie podlegają sfinansowaniu dotacją z budżetu państwa <sup>4)</sup>	wydatki na obsługę długu <sup>x</sup>	w tym:			
				gwarancje i poręczenia podlegające wyłączeniu z limitu spłaty zobowiązań, o którym mowa w art. 243 ustawy <sup>x</sup>			odsetki i dyskonto określone w art. 243 ust. 1 ustawy <sup>x</sup>	odsetki i dyskonto podlegające wyłączeniu z limitu spłaty zobowiązań, o którym mowa w art. 243 ustawy, w terminie nie dłuższym niż 90 dni po zakończeniu programu, projektu lub zadania i otrzymaniu refundacji z tych środków (bez odsetek i dyskonta od zobowiązań na wkład krajowy) <sup>x</sup>	odsetki i dyskonto podlegające wyłączeniu z limitu spłaty zobowiązań, o którym mowa w art. 243 ustawy, z tytułu zobowiązań zaciągniętych na wkład krajowy <sup>x</sup>	
Lp	2	2.1	2.1.1	2.1.1.1	2.1.2	2.1.3	2.1.3.1	2.1.3.1.1	2.1.3.1.2	2.2
2018	82 546 878,63	58 906 429,97	0,00	0,00	0,00	514 846,77	514 846,77	0,00	0,00	23 640 448,66
2019	59 182 357,86	54 265 009,78	0,00	0,00	x	646 840,16	646 840,16	0,00	0,00	4 917 348,08
2020	60 390 559,21	55 991 784,57	0,00	0,00	x	570 288,75	570 288,75	0,00	0,00	4 398 774,64
2021	62 111 324,58	56 888 954,36	0,00	0,00	x	491 759,17	491 759,17	0,00	0,00	5 222 370,22
2022	63 862 446,49	57 837 595,76	0,00	0,00	x	413 065,95	413 065,95	0,00	0,00	6 024 850,73
2023	65 904 818,91	59 730 399,63	0,00	0,00	x	338 703,64	338 703,64	0,00	0,00	6 174 419,28
2024	67 707 920,06	61 396 489,72	0,00	0,00	x	269 588,59	269 588,59	0,00	0,00	6 311 430,34
2025	69 490 360,66	62 090 179,19	0,00	0,00	x	199 098,45	199 098,45	0,00	0,00	7 400 181,47
2026	71 572 946,40	63 561 445,92	0,00	0,00	x	131 883,09	131 883,09	0,00	0,00	8 011 500,48
2027	73 429 423,60	64 827 398,17	0,00	0,00	x	70 798,64	70 798,64	0,00	0,00	8 602 025,43
2028	76 307 172,59	66 189 843,91	0,00	0,00	x	18 742,40	18 742,40	0,00	0,00	10 117 328,68

4) W pozycji wykazuje się kwoty dla lat budżetowych 2013-2018.

Wyszczególnienie	Wynik budżetu <sup>x</sup>	Przychody budżetu <sup>x</sup>	z tego:							
			Nadwyżka budżetowa z lat ubiegłych <sup>x</sup>	w tym:	Wolne środki, o których mowa w art. 217 ust.2 pkt 6 ustawy <sup>x</sup>	w tym:	Kredyty, pożyczki, emisja papierów wartościowych <sup>x</sup>	w tym:	Inne przychody niezwiązane z zaciągnięciem długu <sup>5) x</sup>	w tym:
				na pokrycie deficytu budżetu <sup>x</sup>		na pokrycie deficytu budżetu <sup>x</sup>		na pokrycie deficytu budżetu <sup>x</sup>		na pokrycie deficytu budżetu <sup>x</sup>
Lp	3	4	4.1	4.1.1	4.2	4.2.1	4.3	4.3.1	4.4	4.4.1
2018	-15 289 339,05	18 892 978,61	0,00	0,00	6 892 978,61	6 892 978,61	12 000 000,00	8 396 360,44	0,00	0,00
2019	2 690 811,00	0,00	0,00	0,00	0,00	0,00	0,00	0,00	0,00	0,00
2020	2 690 811,00	0,00	0,00	0,00	0,00	0,00	0,00	0,00	0,00	0,00
2021	2 690 811,00	0,00	0,00	0,00	0,00	0,00	0,00	0,00	0,00	0,00
2022	2 690 811,00	0,00	0,00	0,00	0,00	0,00	0,00	0,00	0,00	0,00
2023	2 423 466,00	0,00	0,00	0,00	0,00	0,00	0,00	0,00	0,00	0,00
2024	2 423 463,00	0,00	0,00	0,00	0,00	0,00	0,00	0,00	0,00	0,00
2025	2 423 463,00	0,00	0,00	0,00	0,00	0,00	0,00	0,00	0,00	0,00
2026	2 172 078,00	0,00	0,00	0,00	0,00	0,00	0,00	0,00	0,00	0,00
2027	2 172 076,72	0,00	0,00	0,00	0,00	0,00	0,00	0,00	0,00	0,00
2028	1 200 000,00	0,00	0,00	0,00	0,00	0,00	0,00	0,00	0,00	0,00

5) W pozycji wykazuje się w szczególności kwoty przychodów z tytułu prywatyzacji majątku oraz spłaty pożyczek udzielonych ze środków jednostki.



Wyszczególnienie	Rozchody budżetu <sup>x</sup>	z tego:					Inne rozchody niezwiązane ze splatą długu	Kwota długu <sup>x</sup>	Kwota zobowiązań wynikających z przejęcia przez jednostkę samorządu terytorialnego zobowiązań po likwidowanych i przekształcanych jednostkach zaliczanych do sektora finansów publicznych	Relacja zrównoważenia wydatków bieżących, o której mowa w art. 242 ustawy	
		Splaty rat kapitałowych kredytów i pożyczek oraz wykup papierów wartościowych <sup>x</sup>	w tym:			Kwota zobowiązań wynikających z przejęcia przez jednostkę samorządu terytorialnego zobowiązań po likwidowanych i przekształcanych jednostkach zaliczanych do sektora finansów publicznych				Różnica między dochodami bieżącymi a wydatkami bieżącymi	Różnica między dochodami bieżącymi, skorygowanymi o środki <sup>7)</sup> , a wydatkami bieżącymi, pomniejszonymi <sup>8)</sup> o wydatki
			łącznie kwota przypadających na dany rok kwot ustawowych wyłączeń z limitu spłaty zobowiązań, o którym mowa w art. 243 ustawy <sup>x</sup>	z tego:							
				kwota przypadających na dany rok kwot ustawowych wyłączeń określonych w art. 243 ust. 3 ustawy <sup>x</sup>	kwota przypadających na dany rok kwot ustawowych wyłączeń określonych w art. 243 ust. 3a ustawy <sup>x</sup>						
Lp	5	5.1	5.1.1	5.1.1.1	5.1.1.2	5.1.1.3	5.2	6	7	8.1	8.2
2018	3 603 639,56	3 603 639,56	0,00	0,00	0,00	0,00	0,00	23 577 790,72	0,00	2 149 618,73	9 042 597,34
2019	2 690 811,00	2 690 811,00	0,00	0,00	0,00	0,00	0,00	20 886 979,72	0,00	6 369 397,08	6 369 397,08
2020	2 690 811,00	2 690 811,00	0,00	0,00	0,00	0,00	0,00	18 196 168,72	0,00	6 342 693,64	6 342 693,64
2021	2 690 811,00	2 690 811,00	0,00	0,00	0,00	0,00	0,00	15 505 357,72	0,00	7 157 964,22	7 157 964,22
2022	2 690 811,00	2 690 811,00	0,00	0,00	0,00	0,00	0,00	12 814 546,72	0,00	7 951 920,73	7 951 920,73
2023	2 423 466,00	2 423 466,00	0,00	0,00	0,00	0,00	0,00	10 391 080,72	0,00	7 810 049,28	7 810 049,28
2024	2 423 463,00	2 423 463,00	0,00	0,00	0,00	0,00	0,00	7 967 617,72	0,00	7 922 362,34	7 922 362,34
2025	2 423 463,00	2 423 463,00	0,00	0,00	0,00	0,00	0,00	5 544 154,72	0,00	9 033 841,47	9 033 841,47
2026	2 172 078,00	2 172 078,00	0,00	0,00	0,00	0,00	0,00	3 372 076,72	0,00	9 393 775,48	9 393 775,48
2027	2 172 076,72	2 172 076,72	0,00	0,00	0,00	0,00	0,00	1 200 000,00	0,00	9 984 299,15	9 984 299,15
2028	1 200 000,00	1 200 000,00	0,00	0,00	0,00	0,00	0,00	0,00	0,00	10 527 525,68	10 527 525,68

6) W pozycji wykazuje się w szczególności wyłączenia wynikające z art. 36 ustawy z dnia 7 grudnia 2012 r. o zmianie niektórych ustaw w związku z realizacją ustawy budżetowej (Dz.U. poz. 1456 oraz z 2013 r. poz. 1199) oraz kwoty wykupu obligacji przychodowych.

7) Skorygowanie o środki określone w przepisach dotyczy w szczególności powiększenia o nadwyżkę budżetową z lat ubiegłych, zgodnie z art. 242 ustawy.

8) Pomniejszenie wydatków bieżących, zgodnie z art. 36 ust. 1 pkt 1 ustawy z dnia 7 grudnia 2012 r. o zmianie niektórych ustaw w związku z realizacją ustawy budżetowej, dotyczy lat 2013-2015.

Wyszczególnienie	Wskaźnik spłaty zobowiązań								
	Wskaźnik planowanej łącznej kwoty spłaty zobowiązań, o której mowa w art. 243 ust. 1 ustawy, do dochodów, bez uwzględnienia zobowiązań związku współtworzonego przez jednostkę samorządu terytorialnego i bez uwzględnienia ustawowych wyłączeń przypadających na dany rok <sup>x</sup>	Wskaźnik planowanej łącznej kwoty spłaty zobowiązań, o której mowa w art. 243 ust. 1 ustawy, do dochodów, bez uwzględnienia zobowiązań związku współtworzonego przez jednostkę samorządu terytorialnego, po uwzględnieniu ustawowych wyłączeń przypadających na dany rok <sup>x</sup>	Kwota zobowiązań związku współtworzonego przez jednostkę samorządu terytorialnego przypadających do spłaty w danym roku budżetowym, podlegająca doliczeniu zgodnie z art. 244 ustawy <sup>x</sup>	Wskaźnik planowanej łącznej kwoty spłaty zobowiązań, o której mowa w art. 243 ust. 1 ustawy, do dochodów, po uwzględnieniu zobowiązań związku współtworzonego przez jednostkę samorządu terytorialnego oraz po uwzględnieniu ustawowych wyłączeń przypadających na dany rok <sup>x</sup>	Wskaźnik dochodów bieżących powiększonych o dochody ze sprzedaży majątku oraz pomniejszonych o wydatki bieżące, do dochodów budżetu, ustalony dla danego roku (wskaźnik jednoroczny) <sup>x</sup>	Dopuszczalny wskaźnik spłaty zobowiązań określony w art. 243 ustawy, po uwzględnieniu ustawowych wyłączeń <sup>9)</sup> , obliczony w oparciu o plan 3 kwartału roku poprzedzającego pierwszy rok prognozy (wskaźnik ustalony w oparciu o średnią arytmetyczną z 3 poprzednich lat) <sup>x</sup>	Dopuszczalny wskaźnik spłaty zobowiązań określony w art. 243 ustawy, po uwzględnieniu ustawowych wyłączeń, obliczony w oparciu o wykonanie roku poprzedzającego pierwszy rok prognozy (wskaźnik ustalony w oparciu o średnią arytmetyczną z 3 poprzednich lat) <sup>x</sup>	Informacja o spełnieniu wskaźnika spłaty zobowiązań określonego w art. 243 ustawy, po uwzględnieniu zobowiązań związku współtworzonego przez jednostkę samorządu terytorialnego oraz po uwzględnieniu ustawowych wyłączeń, obliczonego w oparciu o plan 3 kwartałów roku poprzedzającego rok budżetowy <sup>x</sup>	Informacja o spełnieniu wskaźnika spłaty zobowiązań określonego w art. 243 ustawy, po uwzględnieniu zobowiązań związku współtworzonego przez jednostkę samorządu terytorialnego oraz po uwzględnieniu ustawowych wyłączeń, obliczonego w oparciu o wykonanie roku poprzedzającego rok budżetowy <sup>x</sup>
Lp	9.1	9.2	9.3	9.4	9.5	9.6	9.6.1	9.7	9.7.1
2018	6,12%	6,12%	0,00	6,12%	3,87%	9,37%	10,72%	TAK	TAK
2019	5,39%	5,39%	0,00	5,39%	10,94%	7,93%	9,28%	TAK	TAK
2020	5,17%	5,17%	0,00	5,17%	10,69%	7,88%	9,23%	TAK	TAK
2021	4,91%	4,91%	0,00	4,91%	11,97%	8,50%	8,50%	TAK	TAK
2022	4,66%	4,66%	0,00	4,66%	12,85%	11,20%	11,20%	TAK	TAK
2023	4,04%	4,04%	0,00	4,04%	12,31%	11,84%	11,84%	TAK	TAK
2024	3,84%	3,84%	0,00	3,84%	12,15%	12,38%	12,38%	TAK	TAK
2025	3,65%	3,65%	0,00	3,65%	13,40%	12,44%	12,44%	TAK	TAK
2026	3,12%	3,12%	0,00	3,12%	13,55%	12,62%	12,62%	TAK	TAK
2027	2,97%	2,97%	0,00	2,97%	14,00%	13,03%	13,03%	TAK	TAK
2028	1,57%	1,57%	0,00	1,57%	14,36%	13,65%	13,65%	TAK	TAK

9) W pozycji wykazuje się w szczególności wyłączenia wynikające z art. 36 ustawy z dnia 7 grudnia 2012 r. o zmianie niektórych ustaw w związku z realizacją ustawy budżetowej oraz wyłączenia związane z emisją obligacji przychodowych. Identyczne wyłączenia dotyczą pozycji 9.6.1.

Wyszczególnienie	Przeznaczenie prognozowanej nadwyżki budżetowej 10)	Informacje uzupełniające o wybranych rodzajach wydatków budżetowych										
		w tym na:		z tego:						Wydatki inwestycyjne kontynuowane 12)	Nowe wydatki inwestycyjne 13)	Wydatki majątkowe w formie dotacji
		Splaty kredytów, pożyczek i wykup papierów wartościowych	Wydatki bieżące na wynagrodzenia i składki od nich naliczane	Wydatki związane z funkcjonowaniem organów jednostki samorządu terytorialnego 11)	Wydatki objęte limitem, o którym mowa w art. 226 ust. 3 pkt 4 ustawy	bieżące	majątkowe	11.1	11.2			
Lp	10	10.1	11.1	11.2	11.3	11.3.1	11.3.2	11.4	11.5	11.6		
2018	0,00	0,00	36 864 267,10	12 794 389,44	12 150 205,40	3 168 614,74	8 981 590,66	8 779 756,48	9 900 040,89	4 465 415,58		
2019	2 690 811,00	2 690 811,00	36 208 543,98	12 329 397,72	5 071 911,95	217 757,61	4 854 154,34	4 690 000,00	63 193,74	164 154,34		
2020	2 690 811,00	2 690 811,00	36 208 543,98	12 329 397,72	207 163,73	207 163,73	0,00	0,00	4 398 774,64	0,00		
2021	2 690 811,00	2 690 811,00	36 208 543,98	12 329 397,72	0,00	0,00	0,00	0,00	5 222 370,22	0,00		
2022	2 690 811,00	2 690 811,00	36 208 543,98	12 329 397,72	0,00	0,00	0,00	0,00	6 024 850,73	0,00		
2023	2 423 466,00	2 423 466,00	36 208 543,98	12 329 397,72	0,00	0,00	0,00	0,00	6 174 419,28	0,00		
2024	2 423 463,00	2 423 463,00	36 208 543,98	12 329 397,72	0,00	0,00	0,00	0,00	6 311 430,34	0,00		
2025	2 423 463,00	2 423 463,00	36 208 543,98	12 329 397,72	0,00	0,00	0,00	0,00	7 400 181,47	0,00		
2026	2 172 078,00	2 172 078,00	36 208 543,98	12 329 397,72	0,00	0,00	0,00	0,00	8 011 500,48	0,00		
2027	2 172 076,72	2 172 076,72	36 208 543,98	12 329 397,72	0,00	0,00	0,00	0,00	8 602 025,43	0,00		
2028	1 200 000,00	1 200 000,00	36 208 543,98	12 329 397,72	0,00	0,00	0,00	0,00	10 117 328,68	0,00		

10) Przeznaczenie nadwyżki budżetowej, inne niż splaty kredytów, pożyczek i wykup papierów wartościowych, wymaga określenia w objaśnieniach do wieloletniej prognozy finansowej.

11) W pozycji wykazuje się kwoty wydatków w ramach zadań własnych klasyfikowanych w dziale 750- Administracja publiczna w rozdziałach właściwych dla organów i urzędów jednostki samorządu terytorialnego (rozdziały od 75017 do 75023).

12) W pozycji wykazuje się wartość inwestycji rozpoczętych co najmniej w poprzednim roku budżetowym, którego dotyczy kolumna.

13) W pozycji wykazuje się wartość nowych inwestycji, które planuje się rozpocząć w roku, którego dotyczy kolumna.

Wyszczególnienie	Finansowanie programów, projektów lub zadań realizowanych z udziałem środków, o których mowa w art. 5 ust. 1 pkt 2 i 3 ustawy									
	Dochody bieżące na programy, projekty lub zadania finansowane z udziałem środków, o których mowa w art. 5 ust. 1 pkt 2 i 3 ustawy	w tym:		Dochody majątkowe na programy, projekty lub zadania finansowane z udziałem środków, o których mowa w art. 5 ust. 1 pkt 2 i 3 ustawy	w tym:		Wydatki bieżące na programy, projekty lub zadania finansowane z udziałem środków, o których mowa w art. 5 ust. 1 pkt 2 i 3 ustawy	w tym:	Wydatki bieżące na realizację programu, projektu lub zadania wynikające wyłącznie z zawartych umów z podmiotem dysponującym środkami, o których mowa w art. 5 ust. 1 pkt 2 ustawy	
		środki określone w art. 5 ust. 1 pkt 2 ustawy	w tym:		środki określone w art. 5 ust. 1 pkt 2 ustawy	w tym:				finansowane środkami określonymi w art. 5 ust. 1 pkt 2 ustawy
			środki określone w art. 5 ust. 1 pkt 2 ustawy wynikające wyłącznie z zawartych umów na realizację programu, projektu lub zadania <sup>14)</sup>			środki określone w art. 5 ust. 1 pkt 2 ustawy wynikające wyłącznie z zawartych umów na realizację programu, projektu lub zadania				
Lp	12.1	12.1.1	12.1.1.1	12.2	12.2.1	12.2.1.1	12.3	12.3.1	12.3.2	
2018	2 828 218,87	2 713 089,71	2 680 553,71	596 109,48	584 644,93	584 644,93	3 109 014,87	2 632 747,91	3 057 478,87	
2019	14 269,90	12 767,53	12 767,53	0,00	0,00	0,00	17 781,57	12 767,53	17 781,57	
2020	0,00	0,00	0,00	0,00	0,00	0,00	0,00	0,00	0,00	
2021	0,00	0,00	0,00	0,00	0,00	0,00	0,00	0,00	0,00	
2022	0,00	0,00	0,00	0,00	0,00	0,00	0,00	0,00	0,00	
2023	0,00	0,00	0,00	0,00	0,00	0,00	0,00	0,00	0,00	
2024	0,00	0,00	0,00	0,00	0,00	0,00	0,00	0,00	0,00	
2025	0,00	0,00	0,00	0,00	0,00	0,00	0,00	0,00	0,00	
2026	0,00	0,00	0,00	0,00	0,00	0,00	0,00	0,00	0,00	
2027	0,00	0,00	0,00	0,00	0,00	0,00	0,00	0,00	0,00	
2028	0,00	0,00	0,00	0,00	0,00	0,00	0,00	0,00	0,00	

14) W pozycji 12.1.1.1, 12.2.1.1, 12.3.2, 12.4.2., 12.5.1, 12.6.1, 12.7.1 oraz 12.8.1. wykazuje się wyłącznie kwoty wynikające z umów na realizację programu, projektu lub zadania zawartych na dzień uchwalenia prognozy, a nieplanowanych do zawarcia w okresie prognozy.

Wyszczególnienie	Wydatki majątkowe na programy, projekty lub zadania finansowane z udziałem środków, o których mowa w art. 5 ust. 1 pkt 2 i 3 ustawy	w tym:	Wydatki majątkowe na realizację programu, projektu lub zadania wynikające wyłącznie z zawartych umów z podmiotem dysponującym środkami, o których mowa w art. 5 ust. 1 pkt 2 ustawy	Wydatki na wkład krajowy w związku z umową na realizację programu, projektu lub zadania finansowanego z udziałem środków, o których mowa w art. 5 ust. 1 pkt 2 ustawy bez względu na stopień finansowania tymi środkami	w tym:	Wydatki na wkład krajowy w związku z zawartą po dniu 1 stycznia 2013 r. umową na realizację programu, projektu lub zadania finansowanego w co najmniej 60% środkami, o których mowa w art. 5 ust. 1 pkt 2 ustawy <sup>15)</sup>	w tym:	Przychody z tytułu kredytów, pożyczek, emisji papierów wartościowych powstające w związku z umową na realizację programu, projektu lub zadania finansowanego z udziałem środków, o których mowa w art. 5 ust. 1 pkt 2 ustawy bez względu na stopień finansowania tymi środkami	w tym:
		finansowane środkami określonymi w art. 5 ust. 1 pkt 2 ustawy			w związku z już zawartą umową na realizację programu, projektu lub zadania		w związku z już zawartą umową na realizację programu, projektu lub zadania		w związku z już zawartą umową na realizację programu, projektu lub zadania
Lp	12.4	12.4.1	12.4.2	12.5	12.5.1	12.6	12.6.1	12.7	12.7.1
2018	912 590,66	584 644,93	912 590,66	804 212,69	785 212,69	0,00	0,00	0,00	0,00
2019	164 154,34	0,00	164 154,34	169 168,38	169 168,38	0,00	0,00	0,00	0,00
2020	0,00	0,00	0,00	0,00	0,00	0,00	0,00	0,00	0,00
2021	0,00	0,00	0,00	0,00	0,00	0,00	0,00	0,00	0,00
2022	0,00	0,00	0,00	0,00	0,00	0,00	0,00	0,00	0,00
2023	0,00	0,00	0,00	0,00	0,00	0,00	0,00	0,00	0,00
2024	0,00	0,00	0,00	0,00	0,00	0,00	0,00	0,00	0,00
2025	0,00	0,00	0,00	0,00	0,00	0,00	0,00	0,00	0,00
2026	0,00	0,00	0,00	0,00	0,00	0,00	0,00	0,00	0,00
2027	0,00	0,00	0,00	0,00	0,00	0,00	0,00	0,00	0,00
2028	0,00	0,00	0,00	0,00	0,00	0,00	0,00	0,00	0,00

15) Przez program, projekt lub zadanie finansowane w co najmniej 60% środkami, o których mowa w art. 5 ust. 1 pkt 2 ustawy, należy rozumieć także taki program, projekt lub zadanie przynoszące dochód, dla których poziom finansowania ze środków, o których mowa w art. 5 ust. 1 pkt 2 ustawy, ustala się po odliczeniu zdyskontowanego dochodu obliczanego zgodnie z przepisami Unii Europejskiej dotyczącymi takiego programu, projektu lub zadania.

Wyszczególnienie	Kwoty dotyczące przejęcia i spłaty zobowiązań po samodzielnych publicznych zakładach opieki zdrowotnej oraz pokrycia ujemnego wyniku								
	Przychody z tytułu kredytów, pożyczek, emisji papierów wartościowych powstające w związku z zawartą po dniu 1 stycznia 2013 r. umową na realizację programu, projektu lub zadania finansowanego w co najmniej 60% środkami, o których mowa w art. 5 ust. 1 pkt 2 ustawy	w tym:	Kwota zobowiązań wynikających z przejęcia przez jednostkę samorządu terytorialnego zobowiązań po likwidowanych i przekształcanych samodzielnych zakładach opieki zdrowotnej	Dochody budżetowe z tytułu dotacji celowej z budżetu państwa, o której mowa w art. 196 ustawy z dnia 15 kwietnia 2011 r. o działalności leczniczej (Dz. U. z 2013 r. poz. 217, z późn. zm.)	Wysokość zobowiązań podlegających umorzeniu, o którym mowa w art. 190 ustawy o działalności leczniczej	Wydatki na spłatę przejętych zobowiązań samodzielnego publicznego zakładu opieki zdrowotnej przekształconego na zasadach określonych w przepisach o działalności leczniczej	Wydatki na spłatę przejętych zobowiązań samodzielnego publicznego zakładu opieki zdrowotnej likwidowanego na zasadach określonych w przepisach o działalności leczniczej	Wydatki na spłatę zobowiązań samodzielnego publicznego zakładu opieki zdrowotnej przyjętych do końca 2011 r. na podstawie przepisów o zakładach opieki zdrowotnej	Wydatki bieżące na pokrycie ujemnego wyniku finansowego samodzielnego publicznego zakładu opieki zdrowotnej
		w związku z już zawartą umową na realizację programu, projektu lub zadania							
Lp	12.8	12.8.1	13.1	13.2	13.3	13.4	13.5	13.6	13.7
2018	0,00	0,00	0,00	0,00	0,00	0,00	0,00	0,00	0,00
2019	0,00	0,00	0,00	0,00	0,00	0,00	0,00	0,00	0,00
2020	0,00	0,00	0,00	0,00	0,00	0,00	0,00	0,00	0,00
2021	0,00	0,00	0,00	0,00	0,00	0,00	0,00	0,00	0,00
2022	0,00	0,00	0,00	0,00	0,00	0,00	0,00	0,00	0,00
2023	0,00	0,00	0,00	0,00	0,00	0,00	0,00	0,00	0,00
2024	0,00	0,00	0,00	0,00	0,00	0,00	0,00	0,00	0,00
2025	0,00	0,00	0,00	0,00	0,00	0,00	0,00	0,00	0,00
2026	0,00	0,00	0,00	0,00	0,00	0,00	0,00	0,00	0,00
2027	0,00	0,00	0,00	0,00	0,00	0,00	0,00	0,00	0,00
2028	0,00	0,00	0,00	0,00	0,00	0,00	0,00	0,00	0,00

Wyszczególnienie	Dane uzupełniające o długu i jego spłacie						
	Spłaty rat kapitałowych oraz wykup papierów wartościowych, o których mowa w pkt. 5.1., wynikające wyłącznie z tytułu zobowiązań już zaciągniętych <sup>x</sup>	Kwota długu, którego planowana spłata dokona się z wydatków budżetu <sup>x</sup>	Wydatki zmniejszające dług <sup>x</sup>	w tym:			Wynik operacji niekasowych wpływających na kwotę długu ( m.in. umorzenia, różnice kursowe) <sup>x</sup>
				spłata zobowiązań wymagalnych z lat poprzednich, innych niż w poz. 14.3.3 <sup>x</sup>	związane z umowami zaliczanymi do tytułów dłużnych wliczanych do państwowego długu publicznego <sup>x</sup>	wypłaty z tytułu wymagalnych poręczeń i gwarancji <sup>x</sup>	
Lp	14.1	14.2	14.3	14.3.1	14.3.2	14.3.3	14.4
2018	3 603 639,56	0,00	0,00	0,00	0,00	0,00	0,00
2019	1 490 811,00	0,00	0,00	0,00	0,00	0,00	0,00
2020	1 490 811,00	0,00	0,00	0,00	0,00	0,00	0,00
2021	1 490 811,00	0,00	0,00	0,00	0,00	0,00	0,00
2022	1 490 811,00	0,00	0,00	0,00	0,00	0,00	0,00
2023	1 223 466,00	0,00	0,00	0,00	0,00	0,00	0,00
2024	1 223 463,00	0,00	0,00	0,00	0,00	0,00	0,00
2025	1 223 463,00	0,00	0,00	0,00	0,00	0,00	0,00
2026	972 078,00	0,00	0,00	0,00	0,00	0,00	0,00
2027	972 076,72	0,00	0,00	0,00	0,00	0,00	0,00
2028	0,00	0,00	0,00	0,00	0,00	0,00	0,00

\* Informacja o spełnieniu wskaźnika spłaty zobowiązań określonego w art. 243 ustawy po uwzględnieniu zobowiązań związku współtworzonego przez jednostkę samorządu terytorialnego oraz po uwzględnieniu ustawowych wyłączeń zostanie automatycznie wygenerowana przez aplikację wskazaną przez Ministra Finansów, o której mowa w § 4 ust. 1 rozporządzenia Ministra Finansów z dnia 10 stycznia 2013 r. w sprawie wieloletniej prognozy finansowej jednostki samorządu terytorialnego (Dz. U. z 2015 r. poz. 92). Automatyczne wyliczenia danych na podstawie wartości historycznych i prognozowanych przez jednostkę samorządu terytorialnego dotyczą w szczególności także pozycji 9.6.–9.6.1 i pozycji z sekcji 16.

\*\* Należy wskazać jedną z następujących podstaw prawnych: art. 240a ust. 4 / art. 240a ust. 8 / art. 240b ustawy określającą procedurę jaką objęta jest jednostka samorządu terytorialnego.

x - pozycje oznaczone symbolem „x” sporządza się na okres, na który zaciągnięto oraz planuje się zaciągnąć zobowiązania dłużne (prognoza kwoty długu). Okres ten nie podlega wydłużeniu w sytuacji planowania wydatków z tytułu niewymagalnych poręczeń i gwarancji. W przypadku planowania wydatków z tytułu niewymagalnych poręczeń i gwarancji w okresie dłuższym niż okres, na który zaciągnięto oraz planuje się zaciągnąć zobowiązania dłużne, informację o wydatkach z tytułu niewymagalnych poręczeń i gwarancji, wykraczających poza wspomniany okres, należy zamieścić w objaśnieniach do wieloletniej prognozy finansowej. W przypadku, gdy kwoty wydatków wynikające z limitów wydatków na przedsięwzięcia wykraczają poza okres prognozy kwoty długu to pozycje oznaczone symbolem „x” sporządza się do ostatniego roku, na który ustalono limit wydatków na realizację przedsięwzięć wieloletnich.

16) Pozycje sekcji 15 są wykazywane wyłącznie przez jednostki samorządu terytorialnego emitujące obligacje przychodowe.

17) Pozycje sekcji 16 wykazują wyłącznie jednostki objęte procedurą wynikającą z art. 240a lub art. 240b ustawy

## Wykaz przedsięwzięć do WPF

Załącznik 2 do uchwały nr XLIV/336 /2018 Rady Powiatu Nowotomyskiego z dnia 12 lipca 2018 r.- Wieloletnie Przedsięwzięcia Finansowe Powiatu Nowotomyskiego na lata 2018-2028

kwoty w zł

L.p.	Nazwa i cel	Jednostka odpowiedzialna lub koordynująca	Okres realizacji		Łączne nakłady finansowe	Limit 2018	Limit 2019	Limit 2020	Limit 2021	Limit zobowiązań
			Od	Do						
1	Wydatki na przedsięwzięcia-ogółem (1.1+1.2+1.3)				19 281 970,98	12 150 205,40	5 071 911,95	207 163,73	0,00	17 429 281,08
1.a	- wydatki bieżące				4 546 319,98	3 168 614,74	217 757,61	207 163,73	0,00	3 593 536,08
1.b	- wydatki majątkowe				14 735 651,00	8 981 590,66	4 854 154,34	0,00	0,00	13 835 745,00
1.1	Wydatki na programy, projekty lub zadania związane z programami realizowanymi z udziałem środków, o których mowa w art.5 ust.1 pkt 2 i 3 ustawy z dnia 27 sierpnia 2009.r. o finansach publicznych (Dz.U.Nr 157, poz.1240,z późn.zm.), z tego:				5 664 665,34	3 970 069,53	181 935,91	0,00	0,00	4 152 005,44
1.1.1	- wydatki bieżące				4 028 044,34	3 057 478,87	17 781,57	0,00	0,00	3 075 260,44
1.1.1.1	Tworzenie, modernizacja i aktualizacja rejestrów publicznych oraz standardowych opracowań kartograficznych i tematycznych gromadzonych w Starostwie Powiatowym w Nowym Tomysłu oraz ich udostępnianie za pomocą e- usług" - Zwiększenie dostępności, stopnia wykorzystania i jakości technologii informacyjnych i komunikacyjnych	Starostwo Powiatowe w Nowym Tomysłu	2016	2018	2 451 244,00	1 767 007,00	0,00	0,00	0,00	1 767 007,00
1.1.1.2	Powiat Nowotomyski stawia na rodzinę - Wyposażenie rodzin w wiedzę specjalistyczną podnoszącą ich kompetencje opiekuńczo-wychowawcze, umiejętności opieki nad osobą zależną oraz nabycie umiejętności udzielenia pomocy w sytuacji kryzysowej	Powiatowe Centrum Pomocy Rodzinie Nowy Tomysł	2017	2019	1 576 800,34	1 290 471,87	17 781,57	0,00	0,00	1 308 253,44
1.1.2	- wydatki majątkowe				1 636 621,00	912 590,66	164 154,34	0,00	0,00	1 076 745,00
1.1.2.1	Tworzenie, modernizacja i aktualizacja rejestrów publicznych oraz standardowych opracowań kartograficznych i tematycznych gromadzonych w Starostwie Powiatowym w Nowym Tomysłu oraz ich udostępnianie za pomocą e- usług" - Zwiększenie dostępności, stopnia wykorzystania i jakości technologii informacyjnych i komunikacyjnych	Starostwo Powiatowe w Nowym Tomysłu	2016	2018	513 700,00	31 300,00	0,00	0,00	0,00	31 300,00
1.1.2.2	Rozwój i integracja systemów informatycznych wspierających komunikację elektroniczną" - Rozwój elektronicznych systemów obsługi obywateli oraz systemów wspomagających funkcjonowanie administracji publicznej szczebla regionalnego	Starostwo Powiatowe w Nowym Tomysłu	2016	2018	596 019,22	568 543,22	0,00	0,00	0,00	568 543,22
1.1.2.3	Wyposażenie środowisk informatycznych wojewódzkich,powiatowych i miejskich podmiotów leczniczych w narzędzia informatyczne umożliwiające wdrożenie Elektronicznej Dokumentacji Medycznej oraz stworzenie sieci wymiany danych między podmiotami leczniczymi samorządu województwa - Cel :Wytwarzanie i udostępnianie lokalnych usług elektronicznych w środowiskach IT podmiotów leczniczych, wyposażenie w zasoby infrastruktury sprzętowego i programowego przetwarzania danych , podniesienie poziomu bezpieczeństwa i sprawności funkcjonowania środowisk IT, wyrównanie szans w korzystaniu z usług elektronicznych	Starostwo Powiatowe w Nowym Tomysłu	2016	2019	414 988,52	200 834,18	164 154,34	0,00	0,00	364 988,52



L.p.	Nazwa i cel	Jednostka odpowiedzialna lub koordynująca	Okres realizacji		Łączne nakłady finansowe	Limit 2018	Limit 2019	Limit 2020	Limit 2021	Limit zobowiązań
			Od	Do						
1.1.2.4	Powiat Nowotomyski stawia na rodzinę - Wyposażenie rodzin w wiedzę specjalistyczną podnoszącą ich kompetencje opiekuńczo-wychowawcze, umiejętności opieki nad osobą zależną oraz nabycie umiejętności udzielenia pomocy w sytuacji kryzysowej	Powiatowe Centrum Pomocy Rodzinie Nowy Tomyśl	2017	2019	111 913,26	111 913,26	0,00	0,00	0,00	111 913,26
1.2	Wydatki na programy, projekty lub zadania związane z umowami partnerstwa publiczno- prywatnego, z tego:				0,00	0,00	0,00	0,00	0,00	0,00
1.2.1	- wydatki bieżące				0,00	0,00	0,00	0,00	0,00	0,00
1.2.2	- wydatki majątkowe				0,00	0,00	0,00	0,00	0,00	0,00
1.3	Wydatki na programy, projekty lub zadania pozostałe (inne niż wymienione w pkt 1.1 i 1.2), z tego				13 617 305,64	8 180 135,87	4 889 976,04	207 163,73	0,00	13 277 275,64
1.3.1	- wydatki bieżące				518 275,64	111 135,87	199 976,04	207 163,73	0,00	518 275,64
1.3.1.1	Wzmocnienie wojewódzkich kolejowych przewozów pasażerskich na obszarze oddziaływania Aglomeracji Poznańskiej poprzez zwiększenie ilości połączeń kolejowych -dofinansowanie Poznańskiej Kolei Metropolitalnej" - U uruchomienie dodatkowych połączeń umożliwiających osobom korzystającym z kolei codzienny dojazd i powrót poza m miejscem zamieszkania	Starostwo Powiatowe w Nowym Tomyślu	2018	2020	518 275,64	111 135,87	199 976,04	207 163,73	0,00	518 275,64
1.3.2	- wydatki majątkowe				13 099 030,00	8 069 000,00	4 690 000,00	0,00	0,00	12 759 000,00
1.3.2.1	Modernizacja energetyczna budynków Zespołu Szkół nr 2 im. Stanisła wa Staszica w Nowym Tomyślu - Cel : Poprawa efektywności energetycznej w sektorze publicznym i mieszkaniowym - Kompleksowa modernizacja energetyczna budynków użyteczności publicznej	Zespół Szkół nr 2 im.Stanisława Staszica Nowy Tomyśl	2016	2019	1 814 030,00	800 000,00	900 000,00	0,00	0,00	1 700 000,00
1.3.2.2	Modernizacja obiektów sportowych w jednostkach prowadzonych przez Powiat Nowotomyski - Modernizacja obiektów sportowych w jednostkach	Starostwo Powiatowe w Nowym Tomyślu	2017	2019	6 435 000,00	5 535 000,00	700 000,00	0,00	0,00	6 235 000,00
1.3.2.3	Przebudowa drogi powiatowej nr 2709P Opalenica -Lwówek - cel:wsparcie budowy, przebudowy oraz remont dróg gminnych i powiatowych	Starostwo Powiatowe w Nowym Tomyślu	2017	2019	3 423 000,00	653 000,00	2 750 000,00	0,00	0,00	3 403 000,00
1.3.2.4	Rozbudowa Zespołu Szkół Zawodowych i Licealnych im.dra K.Hologi w Nowym Tomyślu - Rozbudowa Zespołu Szkół Zawodowych i Licealnym im.dra K.Hologi w Nowym Tomyślu	Zespół Szkół Zawodowych i Licealnych im.dra Kazimierza Hologi Nowy Tomyśl	2017	2019	1 176 000,00	1 080 000,00	90 000,00	0,00	0,00	1 170 000,00
1.3.2.5	Opracowanie dokumentacji projektowo-kosztorysowej na budowę nowego przebiegu drogi wojewódzkiej nr 305 na odcinku od ul. Kolejowej do ul. Celnej w Nowym Tomyślu wraz z uzyskanie m decyzji środowiskowej - wsparcie budowy , przebudowy oraz remont dróg wojewódzkich	Starostwo Powiatowe w Nowym Tomyślu	2018	2019	251 000,00	1 000,00	250 000,00	0,00	0,00	251 000,00

**Objaśnienia przyjętych wartości do Wieloletniej Prognozy Finansowej Powiatu  
Nowotomyskiego na lata 2018-2028**

**1. Założenia wstępne**

Wieloletnia Prognoza Finansowa Powiatu Nowotomyskiego przygotowana została na lata 2018–2028. Długość okresu przyjętego do prognozy wynika z art. 227 ust.2 ustawy z dnia 27 sierpnia 2009 r. o finansach publicznych (t.j. Dz. U. z 2017 r. poz. 2077).

Z ustawy powyższej wynika, że prognozę należy sporządzić na czas nie krótszy niż okres, na jaki przyjęto limity wydatków dla przedsięwzięć, o których mowa w art. 226 ust.3 ustawy.

Zgodnie z powyższym do przedsięwzięć zaliczają się ostatnie raty spłat kredytów zaciągniętych przez Powiat. Ostatnia potencjalna spłata kredytu przypada na rok 2028.

Odległy czas prognozowania zwiększa ryzyko niewłaściwego oszacowania wartości przyjętych w prognozie w odniesieniu do faktycznie uzyskanych.

Ponadto brak stabilnego odniesienia dla długofalowej polityki finansowej samorządu związanej ze zmiennością budżetu powiatu w ostatnich latach wymusza określenie granicy rozwoju.

Dla prognozy w latach 2018-2028 przyjęto następujące wskaźniki:

- poziom inflacji (mierzonej wskaźnikiem wzrostu cen dóbr i usług konsumpcyjnych – CPI) w badanych okresach oraz poziom PKB w badanym okresie:

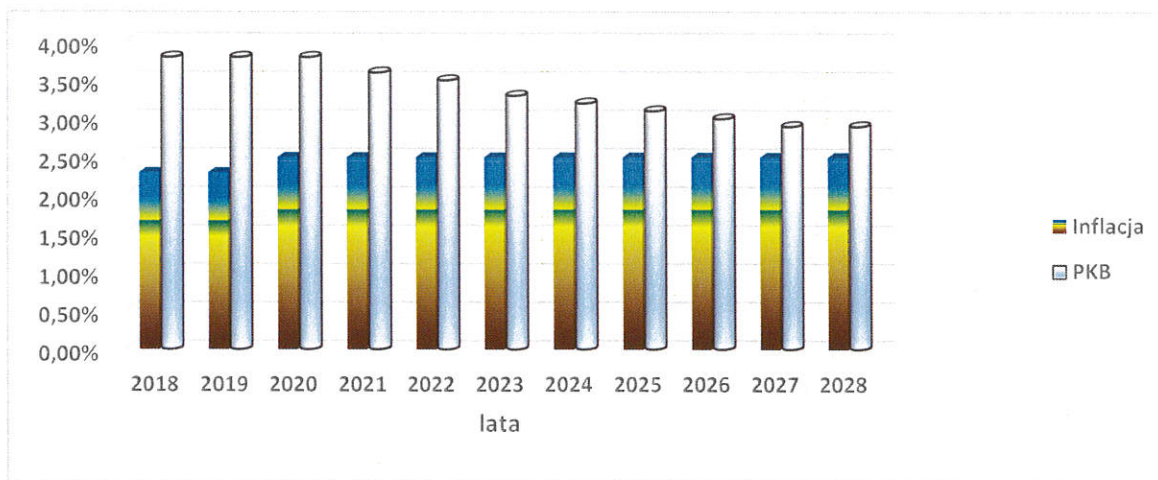
**Dane makroekonomiczne przyjęte do Wieloletniej Prognozy Finansowej Powiatu Nowotomyskiego na lata 2018-2028:**

**Tabela Nr 1**

lata	2018	2019	2020	2021	2022	2023	2024	2025	2026	2027	2028
<b>Inflacja</b>	2,30%	2,30%	2,50%	2,50%	2,50%	2,50%	2,50%	2,50%	2,50%	2,50%	2,50%
<b>PKB</b>	3,80%	3,80%	3,80%	3,60%	3,50%	3,30%	3,20%	3,10%	3,00%	2,90%	2,90%

**Wykres Nr 1**

**Poziom inflacji i PKB przyjęte do Wieloletniej Prognozy Finansowej Powiatu Nowotomyskiego na lata 2018-2028:**



W związku z krocącym charakterem prognozy, która corocznie winna być aktualizowana przyjęto następujące założenia:

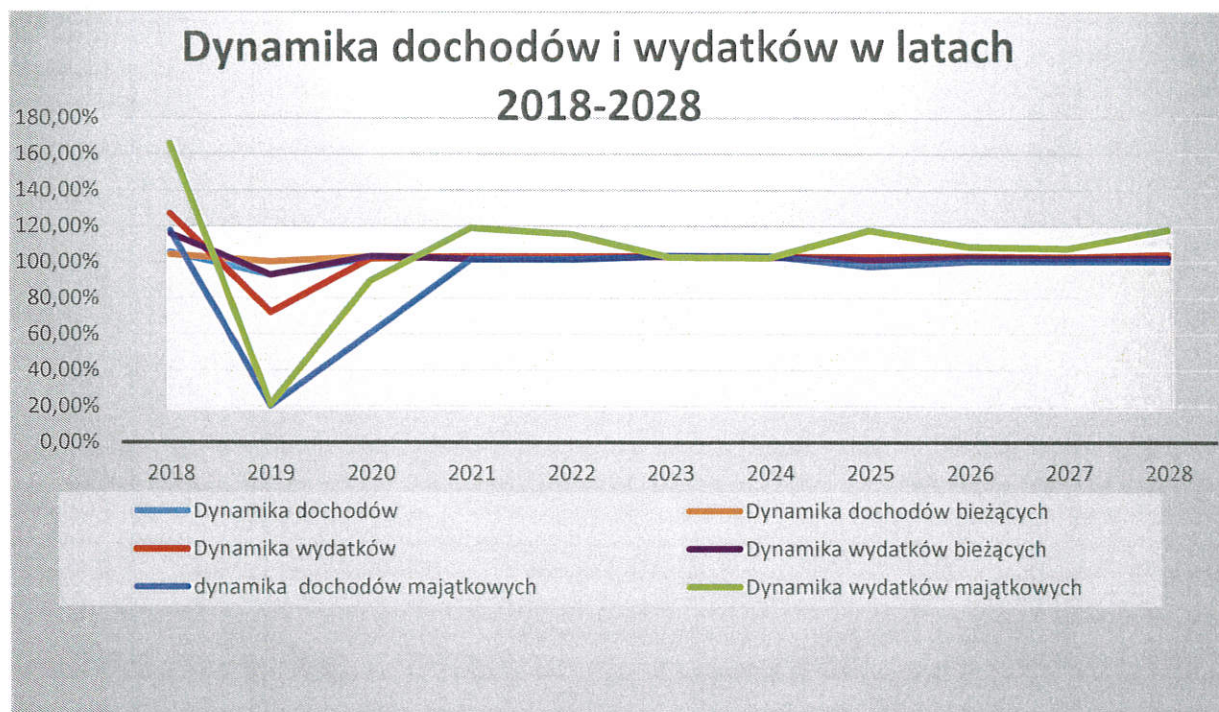
- dla roku 2017 przyjęto wartości wynikające z aktualnego planu budżetu Powiatu Nowotomyskiego na dzień 30 września 2017 r.,
- dla wykonania 2017 roku, w związku z istotnymi zmianami dotyczącymi dochodów, wydatków, przychodów i rozchodów budżetu powiatu przyjęto plan budżetu na 28 grudnia 2017 roku,
- dla roku 2018 przyjęto wartości wynikające z budżetu na 2018 rok,
- dla lat 2019-2028 przyjęto sposób prognozowania poprzez indeksację o poszczególne wskaźniki oraz korekty merytoryczne, w których uwzględnia się również sytuację finansową budżetu Powiatu Nowotomyskiego w poszczególnych latach.

**Poniższa tabela i wykres przedstawiają prognozę wzrostu dochodów i wydatków budżetu Powiatu Nowotomyskiego na lata 2018- 2028:**

**Tabela Nr 2**

Opis	2018	2019	2020	2021	2022	2023	2024	2025	2026	2027	2028
Dynamika dochodów	106,00%	91,99%	101,95%	102,73%	102,70%	102,67%	102,64%	102,54%	102,55%	102,52%	102,52%
Dynamika dochodów bieżących	104,92%	99,31%	102,80%	102,75%	102,72%	102,66%	102,63%	102,60%	102,57%	102,54%	102,55%
Dynamika dochodów majątkowych	118,03%	19,98%	60,29%	101,11%	101,13%	103,15%	103,13%	97,20%	100,00%	100,00%	100,00%
Dynamika wydatków	127,47%	71,70%	102,04%	102,85%	102,82%	103,20%	102,74%	102,63%	103,00%	102,59%	103,92%
Dynamika wydatków bieżących	116,65%	92,12%	103,18%	101,60%	101,67%	103,27%	102,79%	101,13%	102,37%	101,99%	102,10%
Dynamika wydatków majątkowych	165,75%	20,80%	89,45%	118,72%	115,37%	102,48%	102,22%	117,25%	108,26%	107,37%	117,62%

Wykres Nr 2



Podzielenie prognozy w powyższy sposób pozwala na realną ocenę możliwości inwestycyjno-kredytowych Powiatu Nowotomyskiego. Niestabilność i nieprzewidywalność cykli gospodarczych nakazuje zachowanie szczególnej ostrożności przy prognozach długookresowych.

1. Wzrost dochodów ogółem w stosunku do 2017 roku o 6,00 %, w tym:

- wzrost dochodów bieżących o 4,92 %,
- wzrost dochodów majątkowych o 18,03 %, w związku z zakończeniem inwestycji wieloletniej drogowej oraz zmniejszeniem planowanych dotacji w formie pomocy finansowej z gmin na inwestycje drogowe powiatu, jak również otrzymanymi zwrotami dotacji dla SP ZOZ,

2. Wzrost wydatków ogółem 27,47 % w stosunku do 2017 roku, w tym:

- wzrost wydatków bieżących o 16,65 % spowodowany jest skorygowaniem planu wydatków Powiatu oraz oszczędnościami na planowanych wydatkach bieżących w 2018 roku,
- w 2018 roku wzrost wydatków inwestycyjnych w stosunku do 2017 roku wynosi 65,75 % w związku z zakończeniem inwestycji wieloletnich 2015-2017 oraz zmniejszeniem planowanych inwestycji drogowych w 2018 roku.

**W 2018 roku planowane wydatki inwestycyjne związane są głównie z kontynuacją inwestycji dróg powiatowych oraz inwestycjami w jednostkach oświatowych.**

## 2. Prognoza dochodów

Prognozę dochodów Powiatu Nowotomyskiego dokonano przy następujących założeniach:

W dochodach ogółem dokonano podziału na **dochody majątkowe i bieżące**.

1. W dochodach bieżących prognozowano w podziale na kategorie:
  - podatki i opłaty lokalne (wyszczególniając: opłatę komunikacyjną, pozostałe opłaty i odsetki),
  - udział w podatkach centralnych w tym: udział w podatku dochodowym od osób fizycznych – PIT oraz udział w podatku dochodowym od osób prawnych – CIT,
  - subwencje z budżetu państwa (z wyszczególnieniem na subwencje: oświatową, wyrównawczą, równoważącą),
  - dotacje (wyszczególniając dotacje: na zadanie zlecone i powierzone oraz zadania własne),
  - pozostałe dochody bieżące (wyszczególniając: grzywny i kary pieniężne, wpływy z usług, odsetki od środków na rachunkach bankowych, inne dochody, zarząd, użytkowanie wieczyste, dochody z najmu i dzierżawy składników Skarbu Państwa, jednostek samorządu terytorialnego),

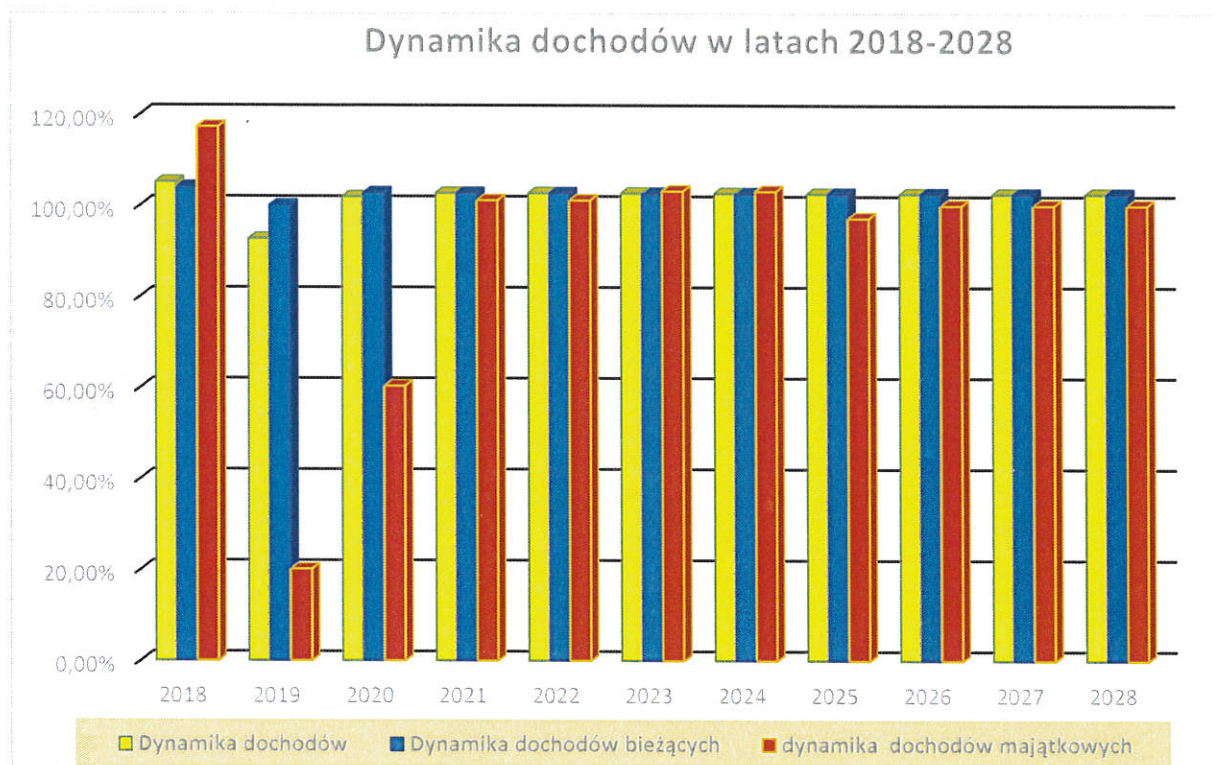
Uwzględniono w prognozie również wzrost dochodów bieżących w latach 2018-2019, który dotyczy głównie placówek oświatowych prowadzących działalność usługową, w tym dochodów ze sprzedaży, dochodów z usług oraz windykacji należności z najmu.

Poniżej przedstawione są wielkości - dynamika wzrostu dochodów bieżących i majątkowych, w stosunku do roku poprzedniego:

**Tabela Nr 3**

Opis	2018	2019	2020	2021	2022	2023	2024	2025	2026	2027	2028
Dynamika dochodów	106,00%	91,99%	101,95%	102,73%	102,70%	102,67%	102,64%	102,54%	102,55%	102,52%	102,52%
Dynamika dochodów bieżących	104,92%	99,31%	102,80%	102,75%	102,72%	102,66%	102,63%	102,60%	102,57%	102,54%	102,55%
dynamika dochodów majątkowych	118,03%	19,98%	60,29%	101,11%	101,13%	103,15%	103,13%	97,20%	100,00%	100,00%	100,00%

Wykres Nr 3



2. W dochodach majątkowych prognozowano w podziale na kategorie:

- dochody z majątku (wyszczególniając wpływy z tytułu sprzedaży mienia),
- dotacje na inwestycje (wyszczególniając dofinansowanie budżetu państwa oraz pozostałe środki pozabudżetowe),

Wszystkie wymienione kategorie wybrane zostały na podstawie paragrafów klasyfikacji budżetowej. Kategorie dochodów bieżących prognozowano za pomocą wskaźnika inflacji oraz wskaźnika dynamiki PKB. Posłużono się metodą indeksacji wartości bazowych o odpowiednio przypisany dla każdej kategorii wskaźnik. Poszczególnym kategoriom nadano” wagi wskaźnika”. Waga zmiennej makroekonomicznej oznacza, o jaki poziom wskaźnika z danego roku indeksowana jest wartość na rok przyszły np., jeśli dla dochodów majątkowych z tytułu najmu przyjęto 100 % wagi inflacji, a inflacja dla roku 2019 wynosi wg prognozy 1,70 %, to wartość w roku 2019 będzie równa wartości z roku 2018 powiększonej o  $(100\% * 1,70) = 1,70\%$ . Zatem wzrost prognozowany dla roku 2018 wyniesie 1,70% dla analizowanej kategorii. Sposób indeksacji za pomocą wag przedstawia poniższy wzór:

**$Y_1 - Y_0 * (1 + CPI * UCPI) * (1 + PKB * UPKB)$ , gdzie:**

**$Y_1$** -wartość prognozowanej danej kategorii dochodów bądź wydatków budżetowych,

**$Y_0$** - wartość danej kategorii dochodów bądź wydatków budżetowych w roku poprzedzającym,

**CPI**- wartość wskaźnika inflacji w roku prognozowanym,

**UCPI** - waga przypisana wskaźnikowi CPI, będąca jego rzeczywistym wpływem na prognozę kategorii,

**$\Delta PKB$** - wskaźnik dynamiki PKB,

UΔ PKB – waga przypisana wskaźnikowi dynamiki PKB, będąca jego rzeczywistym wpływem na prognozowaną kategorię,

**W poszczególnych kategoriach nadano następujące wagi:**

- podatki i opłaty lokalne (wyszczególniając: opłatę komunikacyjną, pozostałe opłaty i odsetki) - waloryzacja 100 % inflacji,
- udział w podatkach centralnych w tym: udział w podatku dochodowym od osób fizycznych – PIT oraz udział w podatku dochodowym od osób prawnych – CIT - w latach 2018-2027 waloryzacja o 100% PKB,
- subwencje z budżetu państwa (z wyszczególnieniem na subwencje: oświatową, wyrównawczą, równoważącą) - indeksacja o 100% inflacji,
- dotacje (wyszczególniając dotacje: na zadanie zlecone i powierzone oraz zadania własne) - indeksacja o 100% inflacji,
- pozostałe dochody bieżące (wyszczególniając: grzywny i kary pieniężne, wpływy z usług, odsetki od środków na rachunkach bankowych, inne dochody, zarząd i użytkowanie wieczyste, dochody z najmu i dzierżawy składników Skarbu Państwa, jednostek samorządu terytorialnego) - indeksacja o 0% inflacji, (uwzględnia się możliwe lub spodziewane współfinansowanie inwestycji ze środków unijnych oraz budżetu państwa).

**Dochody majątkowe** prognozowano tylko do terminów, które pozwolą racjonalnie przewidzieć kształtowanie się wpływów z tej kategorii:

- dochody z majątku (wyszczególniając: sprzedaż mienia) - 0% indeksacji,
- dotacje na inwestycje (wyszczególniając dofinansowanie budżetu państwa oraz pozostałe środki pozabudżetowe) - nie uwzględniono wagi inflacji ani PKB, gdyż w tej kategorii uwzględnia się tylko możliwe lub spodziewane współfinansowanie inwestycji ze środków unijnych oraz budżetu państwa.

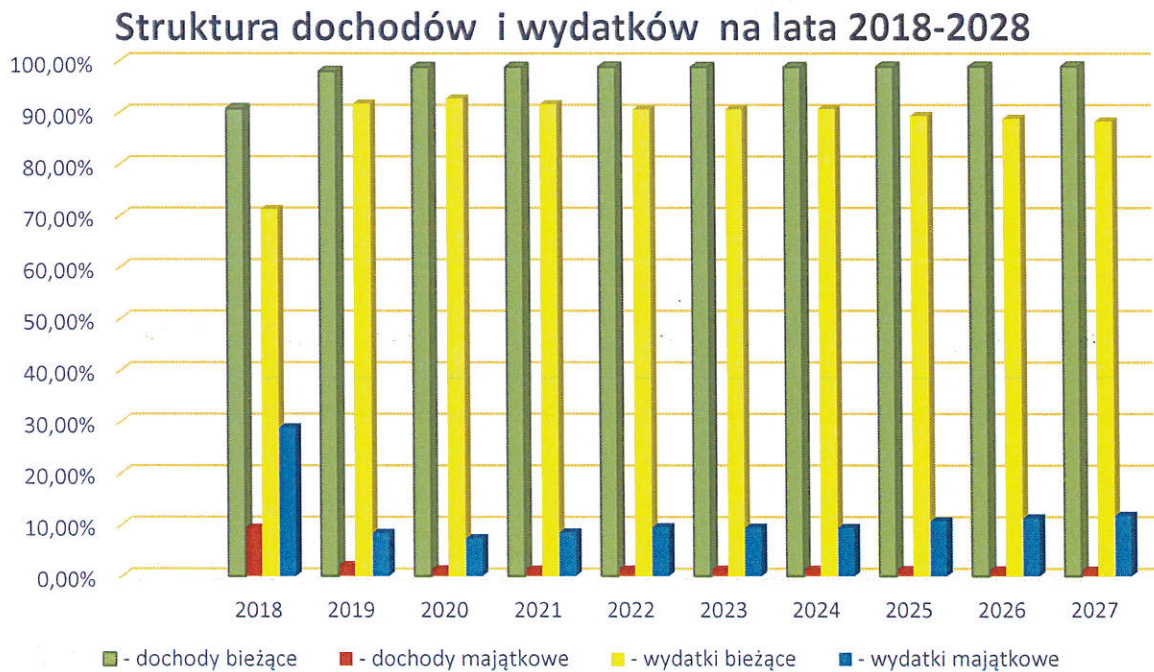
Po przeliczeniu powyższych wartości uzyskane dane zsumowano w kategorii dochodów bieżących i majątkowych a następnie dochodów ogółem.

Tabela Nr 4

Struktura podziału dochodów bieżących i dochodów majątkowych, jak również wydatków bieżących i majątkowych w poszczególnych latach prognozy przedstawia tabela:

Opis	2018	2019	2020	2021	2022	2023	2024	2025	2026	2027	2028
- dochody bieżące	90,78%	98,00%	98,82%	98,83%	98,85%	98,85%	98,84%	98,90%	98,93%	98,96%	98,98%
- dochody majątkowe	9,22%	2,00%	1,18%	1,17%	1,15%	1,15%	1,16%	1,10%	1,07%	1,04%	1,02%
- wydatki bieżące	71,36%	91,69%	92,72%	91,59%	90,57%	90,63%	90,68%	89,35%	88,81%	88,29%	86,74%
- wydatki majątkowe	28,64%	8,31%	7,28%	8,41%	9,43%	9,37%	9,32%	10,65%	11,19%	11,71%	13,26%

Wykres Nr 4



Dochody majątkowe na rok 2018 prognozowane są o sprzedaż nieruchomości stanowiących mienie Powiatu Nowotomyskiego:

- sprzedaż budynku wraz z działką położoną w Nowym Tomysłu, obecnie siedziba Powiatowego Urzędu Pracy w Nowym Tomysłu,

**Ogółem dochody majątkowe ze sprzedaży mienia powiatu w 2018 roku zaplanowane są w wysokości 450.000, 00 zł.**



Prognozowane dochody majątkowe Powiatu Nowotomyskiego na 2018 rok uwzględniają pomoc finansową z gmin, w tym min.:

a/ na inwestycje drogowe powiatu:

- dotacja z gminy Opalenica w wysokości **130.000,00 zł**,
- Dotacje gminy Kuślin w wysokości **7.500,00 zł**,

b/ na dofinansowanie rozbudowy szpitala powiatowego:

- dotacja z gminy Lwówek w wysokości **135.000,00 zł**,
- dotacja z gminy Opalenica w wysokości **250.000,00 zł**,
- dotacja z gminy Zbąszyń w wysokości **50.000,00 zł**,
- zwiększa się dochody majątkowe powiatu o kwotę **3.882.881,40 zł** w związku ze zwrotem dotacji udzielonej przez powiat dla SP ZOZ w 2017 roku na zadania inwestycyjne sfinansowane częściowo ze środków Unii Europejskiej.

W latach 2019 i dalsze w związku z rozpoczętą w 2017 roku sprzedażą częściową mienia powiatu w Starym Tomysłu-działki wraz z nieruchomościami (w miesiącu listopadzie 2017 roku w wyniku przetargu nieograniczonego sprzedano część działki w Starym Tomysłu wraz z nieruchomościami) przewiduje się dalsze sukcesywne zbywanie nieruchomości i gruntów przy uwzględnieniu obniżek.

Ogólne kwoty dochodów przedstawiono w załączniku Nr 1 do uchwały – Wieloletnia Prognoza Finansowa Powiatu Nowotomyskiego na lata 2018-2028.

### 3 Prognoza wydatków

Wydatki budżetowe, w taki sam sposób jak dochody budżetowe podzielono przy prognozowaniu na kategorie wydatków bieżących i majątkowych.

Wydatki bieżące dodatkowo zostały podzielone na poszczególne działy klasyfikacji budżetowej. W każdym dziale dodatkowo wyodrębniono wydatki z tytułu wynagrodzeń, pochodnych od wynagrodzeń oraz pozostałe wydatki bieżące.

Ponadto w dziale 757 wyodrębniono wydatki związane z obsługą zadłużenia oraz z tytułu potencjalnych spłat poręczeń i gwarancji udzielonych przez powiat.

W dziale 750 wyodrębnione zostały dodatkowo kategorie wydatków związanych z funkcjonowaniem organów JST.

Zgodnie z założeniami przyjętymi przy prognozie dochodów budżetowych, wysokość wydatków bieżących i majątkowych ustalono wg przyjętego projektu budżetu Powiatu Nowotomyskiego na 2018 rok.

W latach 2019– 2028 dokonano ostrożnościowej indeksacji o wagi wskaźników inflacji oraz PKB.

#### **W poszczególnych kategoriach nadano następujące wagi:**

- wynagrodzenie i pochodne od wynagrodzeń – indeksacja o 0 % inflacji,
- wydatki związane z funkcjonowaniem organów JST - indeksacja o 0 % inflacji,
- pozostałe bieżące wydatki – indeksacja o 0 % inflacji,
- prognoza na lata 2019-2028 sporządzona jest metodą ostrożnościową, z uwzględnieniem spadku wydatków bieżących w prognozowanych latach 2019 i dalsze w stosunku do roku 2018, w związku z zakończeniem zadań wieloletnich, w tym. min.:
  - ✓ zakończeniem w 2019 roku przedsięwzięcia wieloletniego w Powiatowym Centrum Pomocy Rodzinie pn. „*Powiat Nowotomyski stawia na Rodzinę*” - wielkość przedsięwzięcia w latach 2017-2018 stanowi kwotę **1.670.932,03 zł**, w 2019 roku pozostaje kwota **17.781,57 zł**,
  - ✓ zakończeniem w 2018 roku przedsięwzięcia wieloletniego w Starostwie Powiatowym pn. „*Tworzenie, modernizacja i aktualizacja rejestrów publicznych oraz standardowych opracowań kartograficznych i tematycznych gromadzonych w Starostwie Powiatowym w Nowym Tomysłu oraz ich udostępnianie za pomocą e- usług*” - wielkość przedsięwzięcia w latach 2017-2018 stanowi kwotę **2.845.762,40 zł**,

- ✓ zakończeniem zadania wieloletniego w 2017 roku w Zespole Szkół Zawodowych i Licealnych im. Dra Hołogi w Nowym Tomyślu pn. „*W stronę nowoczesnego kształcenia*” - wielkość przedsięwzięcia w latach 2015-2017 stanowiła kwotę **871.222,03 zł**,
- ✓ w 2018 roku wydatki bieżące z tytułu wynagrodzeń prognozowane są o planowane odprawy.

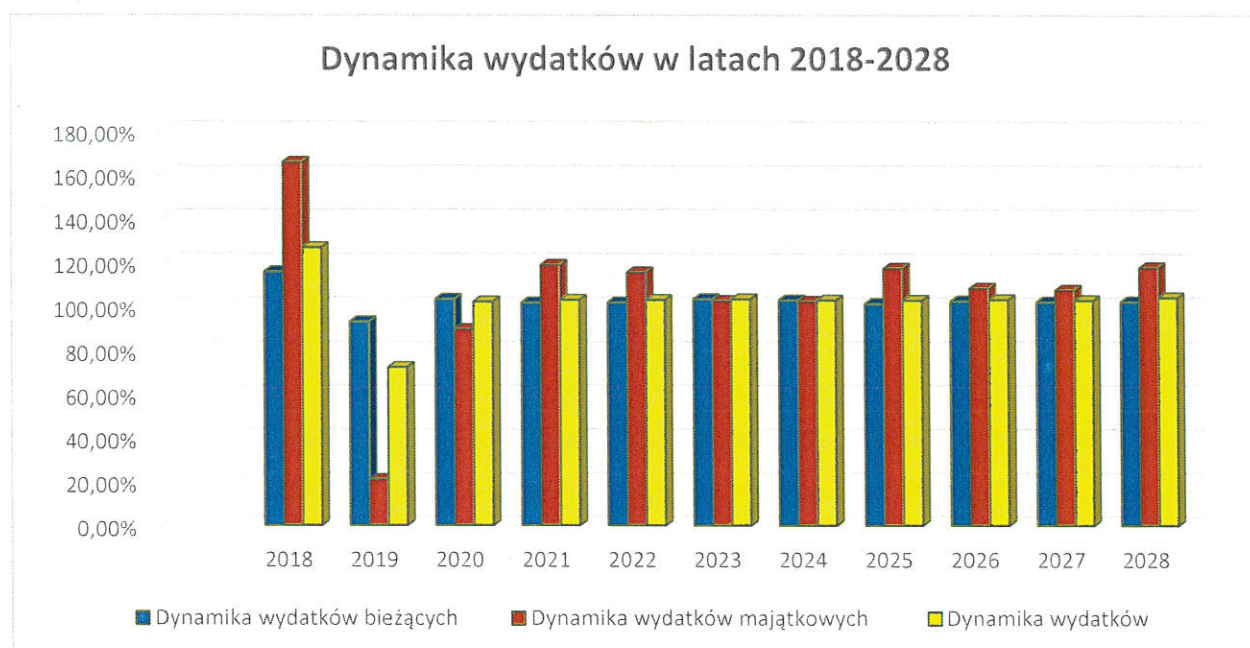
Prognoza wydatków została zaktualizowana o obecną sytuację finansową Powiatu Nowotomyskiego, w tym otrzymanymi dotacjami celowymi na inwestycje drogowe jak również w projekcie uwzględniono realność finansową na najbliższe lata 2019-2020, w których prognozuje się obniżenie wydatków bieżących, polegające na maksymalnym obniżeniu kosztów utrzymania i wynagrodzeń jednostek budżetowych, dotyczy zadań: administracji samorządowej i placówek oświatowych.

Poniżej podane są wielkości wzrostu wydatków bieżących i majątkowych, w stosunku do roku poprzedniego:

**Tabela Nr 5**

Opis	2018	2019	2020	2021	2022	2023	2024	2025	2026	2027	2028
Dynamika wydatków	127,47%	71,70%	102,04%	102,85%	102,82%	103,20%	102,74%	102,63%	103,00%	102,59%	103,92%
Dynamika wydatków bieżących	116,65%	92,12%	103,18%	101,60%	101,67%	103,27%	102,79%	101,13%	102,37%	101,99%	102,10%
Dynamika wydatków majątkowych	165,75%	20,80%	89,45%	118,72%	115,37%	102,48%	102,22%	117,25%	108,26%	107,37%	117,62%

**Wykres nr 5**



#### 4. Inwestycje (wydatki majątkowe)

Wydatki majątkowe na okres dłuższy niż rok w latach 2018-2028 zostały rozpisane w załączniku Nr 2 do uchwały-Wykaz Przedsięwzięć Wieloletnich Powiatu Nowotomyskiego, gdzie ujęto przedsięwzięcia o charakterze bieżącym i inwestycyjnym.

Na dzień opracowywania projektu WPF kończy się zadanie wieloletnie pn. „Rozbudowa z **przebudową drogi nr 2723P odcinek Opalenica- granica powiatu**”. Wartość zadania po zmianach wyniosła 11.284.676,00 zł, w tym w 2017 roku 5.707.114,00 zł.

Na lata 2018-2019 prognozuje się zadanie wieloletnie pn. „**Przebudowa drogi powiatowej nr 2709P Opalenica-Lwówek**”.

Wzrost wydatków inwestycyjnych w 2018 roku związany jest z kontynuowanymi jak i również planowanymi inwestycjami wieloletnimi oraz rocznymi, w tym min.:

- „Przebudowa drogi powiatowej nr 2709P Opalenica-Lwówek” -inwestycja wieloletnia,
- „Modernizacja obiektów sportowych w jednostkach prowadzonych przez Powiat Nowotomyski: -inwestycja wieloletnia,
- „Modernizacja energetyczna budynków Zespołu Szkół nr 2 im. Stanisława Staszica w Nowym Tomysłu” -inwestycja wieloletnia,
- „Rozbudowa Zespołu Szkół Zawodowych i Licealnym im. Dra Hologi w Nowym Tomysłu” - inwestycja wieloletnia,
- „Przebudowa drogi powiatowej nr 2709P Pakosław-Posadowo” -zadanie roczne,
- „Przebudowa pasa drogowego drogi powiatowej nr 2738P w miejscowości Stary Tomysł-Wąsowo” -zadanie roczne.

**W Wieloletniej Prognozie Finansowej Powiatu Nowotomyskiego na lata 2018-2028 dokonano aktualizacji i zmian wysokości zadań w Wieloletnich Przedsięwzięciach:**

1/ „Modernizacja energetyczna budynków Zespołu Szkół nr 2 im. Stanisława Staszica w Nowym Tomysłu”:

- cel: Poprawa efektywności energetycznej w sektorze publicznym i mieszkaniowym -  
Kompleksowa modernizacja energetyczna budynków użyteczności publicznej,
- okres realizacji po zmianach: lata 2016-2019,
- Dokonano w **miesiącu październiku 2017** roku zwiększenia planu wydatków i inwestycyjnych na realizację zadania wieloletniego o **kwotę 34.000,00 zł z jednoczesnym przesunięciem wydatków na zadania do 2019 roku:**
- Wartość zadania po zmianach: **1.814.030,00 zł**, z tego w latach:
  - ✓ **2018 rok - 800.000,00 zł,**
  - ✓ **2019 rok - 900.000,00 zł.**

2/ „Wyposażenie środowisk informatycznych wojewódzkich, powiatowych i miejskich podmiotów leczniczych w narzędzia informatyczne umożliwiające wdrożenie Elektronicznej Dokumentacji Medycznej oraz stworzenie sieci wymiany danych między podmiotami leczniczymi samorządu województwa” -projekt realizowany w ramach Wielkopolskiego Regionalnego Programu Operacyjnego na lata 2014-2020, Oś Priorytetowa 2. Społeczeństwo Informatyczne, Działanie 2.1. Rozwój usług publicznych,

- cel: Wytwarzanie i udostępnianie lokalnych usług elektronicznych w środowiskach IT podmiotów leczniczych, wyposażenie w zasoby infrastruktury sprzętowego i programowego przetwarzania danych, podniesienie poziomu bezpieczeństwa i sprawności funkcjonowania środowisk IT, wyrównanie szans w korzystaniu z usług elektronicznych.

W związku ze zmianami w harmonogramie realizacji przedsięwzięcia wieloletniego dokonano korekty w powyższym przedsięwzięciu z jednoczesnym przesunięciem realizacji do 2019 roku,

- zwiększono wartość przedsięwzięcia o kwotę **33.869,20 zł** na lata 2017-2019,
- okres realizacji po zmianach: 2016-2019,
- W związku z niewykorzystaniem w 2017 roku przez Urząd Marszałkowski dotacji celowej na wprowadzone w 2016 roku przedsięwzięcie wieloletnie pn. „Wyposażenie środowisk informatycznych wojewódzkich, powiatowych i miejskich podmiotów leczniczych w narzędzia informatyczne umożliwiające wdrożenie Elektronicznej Dokumentacji Medycznej oraz stworzenie sieci wymiany danych między podmiotami leczniczymi samorządu województwa” dokonuje się przesunięcia środków na 2018 rok w wysokości **7.295,04 zł**.
- w związku z pismem z Urzędu Marszałkowskiego z dnia 5 lutego 2018 r. w sprawie zabezpieczenia w budżecie Powiatu Nowotomyskiego środków na dofinansowanie zadania wieloletniego, dokonano w miesiącu lutym 2018 roku zwiększenia wydatków inwestycyjnych o kwotę **236,32 zł** w ramach środków własnych powiatu na realizację zadania wieloletniego, w tym w roku 2018 kwotę **220,47 zł** oraz w 2019 kwotę **15,85 zł**.
- Wartość przedsięwzięcia po zmianie wynosi **414.988,52 zł**, w całości wydatki majątkowe, z tego w latach 2018-2019:
  - ✓ 2018 rok - **200.834,18 zł**,
  - ✓ 2019 rok- **164.154,34 zł**

3/” Tworzenie, *modernizacja i aktualizacja rejestrów publicznych oraz standardowych opracowań kartograficznych i tematycznych gromadzonych w Starostwie Powiatowym*

w Nowym Tomyślu oraz ich udostępnianie za pomocą e- usług" - w ramach Programu WRPO na lata 2014-2020 Działania 2.1." Rozwój elektronicznych usług publicznych, Poddziałanie 2.1.2." Cyfryzacja geodezyjnych rejestrów publicznych" –dofinansowanie w wysokości **2.520.202.40 zł.**

- okres realizacji: lata 2016-2018,
- Łączna wartość zadania po przyznaniu dofinansowania wynosi **2.964.944,00 zł**, z tego wydatki majątkowe stanowią kwotę **513.700 zł**, wydatki bieżące to kwota **2.451.244,00 zł**, nakłady finansowe Powiatu Nowotomyskiego na lata 2016-2018 stanowią kwotę **444.741,60 zł**.
- limit wydatków na lata 2017-2018 wynosił **2.845.762,40 zł**. Wartość dofinansowania z EFRR to kwota **2.520.202.40 zł**, nakłady własne Powiatu Nowotomyskiego na lata 2017-2018 wyniosły **325.560,00 zł**:
- w tym w 2018 roku:
  - ✓ **2018 rok -** **1.661.686,38 zł;**  
z tego: wydatki majątkowe **31.300,00 zł**, wydatki bieżące **1.630.386,38 zł**.

W miesiącu grudniu 2017 roku uchwałą Rady Powiatu dokonano przysunięcia na 2018 rok dochodów w wysokości **116.127,52 zł** oraz wydatków w wysokości **136.620,62 zł** zadania wieloletniego:

- nakłady finansowe na to zadanie wraz z dofinansowaniem w ramach WRPO 2014 + wynoszą **2.964.944,00 zł**, (w tym nakłady powiatu **444.741,60 zł**), z tego wydatki majątkowe stanowią kwotę **513.700 zł**, wydatki bieżące to kwota **2.451.244,00 zł**.
- limit wydatków na lata 2018 wynosi **1.798.307,00 zł**.
- Wartość dofinansowania z EFRR w 2018 roku to kwota **1.528.560,95 zł**, nakłady własne Powiatu Nowotomyskiego na 2018 wyniosą **269.746,05 zł**:
- w tym:
  - ✓ **2018 rok -** **1.798.307,00 zł;**  
z tego: wydatki majątkowe **31.300,00 zł**, wydatki bieżące **1.767.007,00 zł**.

4/ W miesiącu listopadzie 2016 dodano w WPF nowe zadanie wieloletnie pn. „*Rozwój i integracja systemów informatycznych wspierających komunikację elektroniczną*” w ramach WRPO 2014-2020. W dniu 19 maja 2017 roku Urząd Marszałkowski Województwa Wielkopolskiego wydał decyzję o przyznaniu dofinansowania projektu w ramach WRPO 2014+:

- cel: Rozwój elektronicznych systemów obsługi obywateli oraz systemów wspomagających funkcjonowanie administracji publicznej szczebla regionalnego,
- **okres realizacji 2016-2018,**

- dokonano w miesiącu październiku 2017 roku zmian wielkości wydatków o **kwotę 24.428,00 zł**,
- w **miesiącu lutym 2018 roku** dokonano zwiększenia wydatków inwestycyjnych o kwotę **10.000,00 zł** w ramach środków własnych powiatu na realizację powyższego zadania wieloletniego:
- łączne nakłady finansowe Powiatu Nowotomyskiego wraz z dofinansowaniem po zmianach stanowią wartość **596.019,22 zł**, z tego w roku 2018:
 

✓ <b>2018 rok</b>	<b>568.543,22 zł.</b>
-------------------	-----------------------

5/ W miesiącu luty 2017 roku dodano nowe przedsięwzięcie pn. „**Powiat Nowotomyski stawia na rodzinę**” - program realizowany w ramach Programu WRPO 2014 -2020:

- cel: Wyposażenie rodzin w wiedzę specjalistyczną podnoszącą ich kompetencje opiekuńczo-wychowawcze, umiejętności opieki nad osobą zależną oraz nabycie umiejętności udzielenia pomocy w sytuacji kryzysowej,
- okres realizacji: lata 2017-2019,
- **dokonano w miesiącu wrześniu 2017 roku** zmian planowanych wydatków oraz przysunięcia dochodów i wydatków na powyższy projekt na lata 2018-2019 w **wysokości 303.415,21 zł**, (w 2018 roku kwotę 295.608,02 zł oraz w 2019 roku kwotę 7.807,19 zł).
- W związku z niewykorzystaniem środków w 2017 roku na zadanie wieloletnie pn. „**Powiat Nowotomyski stawia na rodzinę**” - dokonano przesunięcia dochodów na w/w zadanie na 2018 rok w kwocie **288.696,90 zł** oraz wydatków w kwocie **443.299,05 zł**.
- **W miesiącu kwietniu 2018 roku** dokonano przesunięcia dochodów i wydatków na zadanie wieloletnie pn. „**Powiat Nowotomyski stawia na rodzinę**” - w tym zwiększenia dochodów i wydatków inwestycyjnych o **kwotę 108.913,26 zł** oraz zmniejszenia dochodów i wydatków bieżących o **kwotę 108.913,26 zł**.
- **W miesiącu lipcu 2018 roku** dokonuje się zwiększenia wydatków na zadanie wieloletnie pn. „**Powiat Nowotomyski stawia na rodzinę**” - w tym **zwiększenia** wydatków inwestycyjnych o **kwotę 3.000,00**;
- nakłady finansowe Powiatu w zakresie zabezpieczenia wkładu budżetu projektu oraz dofinansowanie projektu ulegają zmianie i stanowią razem kwotę **1.688.713,60 zł**, z tego w latach:
  - **2018 rok - 1.402.385,13 zł**, w tym: wkład własny **206.680,46 zł**,  
dofinansowanie projektu **1.195.704,67 zł**,  
✓ **wydatki bieżące 1.290.471,87 zł**, **wydatki majątkowe 111.913,26 zł**,
  - **2019 rok - 17.781,57 zł**, w tym: wkład własny **3.511, 98 zł**,  
dofinansowanie projektu **14.269,59 zł**.

6/ Wprowadzono we wrześniu 2017 roku się nowe zadania wieloletnie z wydatków majątkowych pn. „*Modernizacja obiektów sportowych w jednostkach prowadzonych przez Powiat Nowotomyski*”:

- Cel: modernizacja obiektów sportowych w jednostkach,
- okres realizacji 2017-2018,
- zwiększono w miesiącu grudniu 2017 wielkość wydatków na zadanie na 2018 rok o kwotę **200.000 zł**
- w miesiącu lutym 2018 roku dokonano zwiększenia nakładów inwestycyjnych na zadanie wieloletnie pn. „*Modernizacja obiektów sportowych w jednostkach prowadzonych przez Powiat Nowotomyski*” z jednoczesnym przesunięciem zadania do 2019 roku o kwotę **4.000,000,00 zł**, w tym 2018 roku o kwotę 3.300.000,00 zł oraz 2019 roku 700.000,00 zł,
- w miesiącu marcu 2018 roku dokonano zmian w zadaniu wieloletnim z wydatków majątkowych pn. pn. „*Modernizacja obiektów sportowych w jednostkach prowadzonych przez Powiat Nowotomyski*”, zwiększa się wydatki o kwotę **1.627.000,00 zł**, w tym 2018 roku o kwotę **1.627.000,00 zł**,
- w miesiącu maju 2018 roku dokonuje się zmian w zadaniu wieloletnim z wydatków majątkowych pn. „*Modernizacja obiektów sportowych w jednostkach prowadzonych przez Powiat Nowotomyski*”, zmniejsza się wydatki o kwotę **192.000,00 zł**, w tym 2018 roku o kwotę **192.000,00 zł**.
- wartość wkładu własnego powiatu na powyższe zadanie wynosi **6.435.000,00 zł**, w tym:
  - ✓ 2018 rok - **5.535.000,00 zł**,
  - ✓ 2019 rok - **700.000,00 zł**.

7/ Wprowadzono w miesiącu wrześniu 2017 nowe zadania wieloletnie z wydatków majątkowych pn. „*Przebudowa drogi powiatowej nr 2709P Opalenica-Lwówek*”:

- cel: wsparcie budowy, przebudowy oraz remont dróg gminnych i powiatowych,
- okres realizacji zadania na lata 2017-2019,
- w miesiącu marca 2018 roku dokonano zmian w zadaniu wieloletnim z wydatków majątkowych, zmniejsza się zabezpieczenie środków własnych powiatu o kwotę **751.915,89 zł w 2018 roku**,
- dokonano w kwietniu 2018 roku zmian w zadaniu wieloletnim z wydatków majątkowych pn. „*Przebudowa drogi powiatowej nr 2709P Opalenica-Lwówek*”, zwiększa się zabezpieczenie środków własnych powiatu o kwotę **250.000,00 zł w 2018 roku**:



- **Dokonuje się w lipcu 2018 roku** zmian w zadaniu wieloletnim z wydatków majątkowych pn. „*Przebudowa drogi powiatowej nr 2709P Opalenica-Lwówek*”, zmniejsza się zabezpieczenie środków własnych powiatu o kwotę **250.000,00 zł** w 2019 roku:
- cel: wsparcie budowy, przebudowy oraz remont dróg gminnych i powiatowych,
- okres realizacji zadania na lata 2017-2019,
- wartość wkładu własnego powiatu na powyższe zadanie po zmianach wynosi **3.423.000,00 zł, w tym:**
  - **2018 rok** **653.000,00 zł,**
  - **2019 rok** **2.750.000,00 zł.**

8/ Wprowadzono w miesiącu październiku 2017 roku nowe zadanie wieloletnie z wydatków inwestycyjnych pn. „*Rozbudowa Zespołu Szkół Zawodowych i Licealnych im. Dra Hologii w Nowym Tomysłu*”:

- okres realizacji 2017-2019,
- cel: rozbudowa Zespołu Szkół Zawodowych i Licealnych im. Dra Hologii w Nowym Tomysłu, poprawa warunków pracy i efektywności,
- **w miesiącu grudniu 2017** zwiększono wartość wkładu powiatu do zadania na 2018 rok o kwotę **1.000.000 zł,**
- **wartość zadania po zmianach wynosi 1.176.000,00 zł,** w tym wartość wkładu powiatu stanowi kwotę **1.176.000,00 zł.**
- w tym w latach:
 

✓ <b>2018 rok -</b>	<b>1.080.000,00zł</b>
✓ <b>2019 rok -</b>	<b>90.000.00 zł.</b>

9/ W miesiącu marcu 2018 roku dodano nowe zadanie wieloletnie pn. „*Wzmocnienie wojewódzkich kolejowych przewozów pasażerskich na obszarze oddziaływania Aglomeracji Poznańskiej poprzez zwiększenie ilości połączeń kolejowych -dofinansowanie Poznańskiej Kolei Metropolitalnej (PKM)*” w ramach wydatków bieżących – dotacja celowa na dofinansowanie zadania,

- Cel zadania: *Uruchomienie dodatkowych połączeń umożliwiających osobom korzystającym z kolei codzienny dojazd i powrót poza m miejscem zamieszkania,*
- nakłady finansowe Powiatu w zakresie zabezpieczenia wkładu powiatu oraz dofinansowanie projektu stanowią razem kwotę **518.275,64 zł,** z tego w latach:
 

✓ <b>2018 rok -</b>	<b>111.135, 87 zł,</b>
✓ <b>2019 rok -</b>	<b>199.976,04 zł,</b>
✓ <b>2020- rok -</b>	<b>207.163,73 zł.</b>

10/ W związku z przedłużeniem realizacji zadania pn. „*Opracowanie dokumentacji projektowo-kosztorysowej na budowę nowego przebiegu drogi wojewódzkiej nr 305 na odcinku od ul. Kolejowej do ul. Celnej w Nowym Tomyślu wraz z uzyskaniem decyzji środowiskowej*” przez lidera projektu- gminę Nowy Tomyśl przesuwa się realizację powyższego zadania na okres 2018-2019. Jednocześnie dodaje się powyższe zadanie jako przedsięwzięcie w formie pomocy finansowej o wartości zadania **251.000,00 zł.**

- cel: wsparcie budowy, przebudowy oraz remont dróg wojewódzkich

- okres realizacji 2018-2019, w tym:

✓ **2018 rok - 1.000,00 zł,**

✓ **2019 rok - 250.000,00 zł.**

Wartość planowanych wydatków inwestycyjnych na 2018 rok wynosi **23.640.448,66 zł**, w tym inwestycje stanowią **kwotę 18.679.797,37 zł**. Dotacje celowe stanowią wielkość **4.465.415,58 zł**, pozostałe to Rezerwa Inwestycyjna **245.235,71 zł**, Fundusz Wsparcia dla Państwowej Straży Pożarnej oraz Policji **250.000,00 zł**. Wydatki inwestycyjne kontynuowane w 2018 roku to wartość **8.779.756,48 zł**, wydatki inwestycyjne nowe w 2018 roku to wielkość **9.900.040,89 zł**.

## **5. Wynik budżetu, wynik z działalności operacyjnej (bieżącej)**

Wynik budżetu w prognozowanym okresie jest ściśle powiązany z przyjętymi założeniami do prognozy dochodów i wydatków budżetowych. Wynik działalności operacyjnej (bieżącej) jest pozycją bardzo istotną.

**Zgodnie z art.242** ustawy z dnia 27 sierpnia 2009 r. o finansach publicznych (Dz. U. z 2016 r. poz. 1870 ze zm.) - organ stanowiący nie może uchwalić budżetu, w którym wydatki bieżące są wyższe od dochodów bieżących powiększonych o nadwyżkę z lat ubiegłych i wolne środki. Zgodnie z prognozą dochodów i wydatków budżetowych Powiatu Nowotomyskiego na lata 2018-2028 powyższa relacja dot. dochodów bieżących i wydatków bieżących jest zachowana.

## **6. Przychody**

W prognozowanym okresie w 2018 roku po stronie przychodów przewiduje się zaciągnięcie kredytu długoterminowego **w wysokości 12.000.000,00 zł.**

Przychody z tyt. kredytu przeznaczone zostaną na spłatę wcześniej zaciągniętych zobowiązań w kwocie **6.892.978,61 zł** oraz na zadania inwestycyjne powiatu w wysokości **8.396.360,44 zł.**

## 7. Rozchody

Po stronie rozchodów w okresie 2018-2028 przyjęto przepływy związane ze spłatą rat kapitałowych zaciągniętych oraz planowanych do zaciągnięcia kredytów. Ostatnie raty kapitałowe w powyższym okresie zostały zaplanowane na rok 2028.

Przy ustalaniu wielkości spłat kredytów w poszczególnych latach skorzystano z zapisów umowy, gdzie możliwe jest rolowanie spłat zobowiązań z tytułu kredytów zgodnie z zapisami w umowach kredytu, zmieniając umowy i dostosowując do wymogów art.243 UoFP z dnia 27 sierpnia 2009 r.

Planowana całkowita spłata kredytów nastąpi w 2028 roku. Nowe umowy kredytu będą zawierane zgodnie z zapisami ustawy z dnia 27 sierpnia 2009 r. o finansach publicznych.

Szczegółowe wartości spłat dla poszczególnych lat przedstawia załącznik nr 1 - Wieloletnia Prognoza Finansowa Powiatu Nowotomyskiego na lata 2018-2028.

Wydatki związane z obsługą zadłużenia zostały wyliczone zgodnie z harmonogramem spłaty kredytów już zaciągniętych oraz planowanych do zaciągnięcia w latach następnych.

W prognozowanym okresie w 2018 roku po stronie przychodów przewiduje się zaciągnięcie kredytu długoterminowego **w wysokości 12.000.000,00 zł**. W związku z powyższą prognozą w 2018 roku ulegną zmianie wielkości rat kredytowych.

Uchwałą Rady Powiatu Nowotomyskiego z dnia 14 grudnia 2017 roku dokonuje się zwiększenia środków na wcześniejszą spłatę odsetek od kredytów zaciągniętych w 2016 roku o kwotę 220.000,00 zł w 2017 roku. Jednocześnie zmniejsza się planowaną spłatę odsetek od zaciągniętych kredytów w 2018 roku o kwotę 200,000,00 zł w związku z wcześniejszą spłatą odsetek w 2017 roku – zmiany **zgodne z załącznikiem nr 1 do autopoprawki projektu Wieloletniej Prognozy Finansowej Powiatu Nowotomyskiego na lata 2018-2028**.

## 8. Relacje z art.242-244 ustawy z dnia 27 sierpnia 2009 r. o finansach publicznych

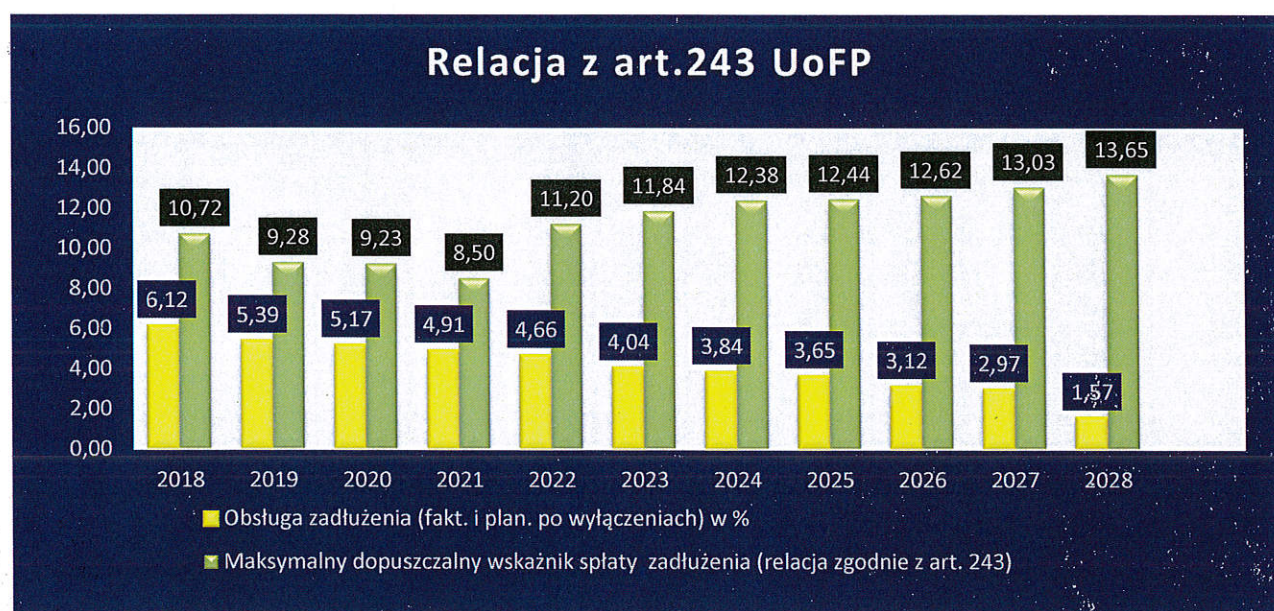
Po dokonaniu obliczeń, przyjęte w prognozie założenia zapewniają spełnienie wymogów ustawy odnośnie relacji obsługi zadłużenia. Począwszy od 2018 roku do końca okresu prognozowania sytuacja finansowa pozwala na spełnienie wymogów ustawowych. Relacje określone w art.242-244 dot. zrównoważenia budżetu w zakresie części bieżącej oraz spełnienia wskaźnika spłaty zobowiązań są zachowane.

Tabela Nr 6

Informacja o relacji na podstawie art.243 UoFP z dnia 27 sierpnia 2009 r.

	2018	2019	2020	2021	2022	2023	2024	2025	2026	2027	2028
Obsługa zadłużenia (fakt. i planowana po wyłączeniach) w %	6,12	5,39	5,17	4,91	4,66	4,04	3,84	3,65	3,12	2,97	1,57
Maksymalny dopuszczalny wskaźnik spłaty zadłużenia (relacja zgodnie z art. 243) w %	10,72	9,28	9,23	8,50	11,20	11,84	12,38	12,44	12,62	13,03	13,65
Zachowanie relacji z art. 243	tak	tak	tak	tak	tak	tak	tak	tak	tak	tak	tak

Wykres Nr 6



Relacje określone w art. 243 ustawy z dnia 27 sierpnia 2009 r. o finansach publicznych na lata 2018-2028 wyliczono dla 2018 roku w oparciu o plan na 28 grudnia 2017 roku (**planowane** wykonanie budżetu powiatu za 2017 rok). Prognozowane wykonanie dochodów i wydatków Powiatu Nowotomyskiego za 2017 rok winno zamknąć wolnymi środkami z lat ubiegłych w wysokości około **6.892.978,61 zł** (wg Rb-NDS za 2017 rok).

## 9. Podsumowanie

Dane przyjęte do Wieloletniej Prognozy Finansowej Powiatu Nowotomyskiego w poszczególnych kategoriach zostały zaprognozowane w sposób bezpieczny i ostrożnościowy.

Ustalony podział na kategorie zapewnia możliwie dokładne odwzorowanie tendencji historycznych w latach przyszłych.

Dodatkowe korekty merytoryczne umożliwią urealnienie prognozy, z możliwością weryfikacji przyjętych parametrów finansowych na podstawie dokumentów, przyjętych strategii, realizowanych procesów gospodarczych czy zakładanych wskaźników.

Kwoty nadwyżki budżetowej planowanej w poszczególnych latach objętych prognozą przeznaczone są na spłatę zaciągniętych zobowiązań:

- 2018 rok -
- 2019 rok 2.690.811,00 zł
- 2020 rok 2.690.811,00 zł
- 2021 rok 2.690.811,00 zł
- 2022 rok 2.690.811,00 zł
- 2023 rok 2.423.466,00 zł
- 2024 rok 2,423.463,00 zł
- 2025 rok 2.423.463,00 zł
- 2026 rok 2.172.078,00 zł
- 2027 rok 2.172.077,56 zł
- 2028 rok 1.200.000,00 zł

W prognozie zachowane zostały wszelkie uregulowania wynikające z **ustawy z dnia 27 sierpnia 2009 r. o finansach publicznych ze zmianami.**