

AO. PR. 0003.43.2021

Krzysztof Pacholak

STAROSTWO POWIATOWE
w Nowym Tomyslu
Kancelaria Ogolna

Lwówek, dnia 30 czerwca 2021 r.

2021-06-30

Nr z rejestru 83301/2021 Pan Andrzej Wilkoński
Ilość załączników 10 **Starosta Nowotomyski**

Podpis *[Signature]* 2021-07-01

INTERPELACJA

1. Na podstawie §20 Statutu Powiatu Nowotomyskiego, składam interpelację:

Nr 1.

W nawiązaniu do mojej interpelacji z dnia 18 grudnia 2019 r., pragnę ponowić moją prośbę o wypracowanie modelu planowania inwestycji i remontów drogowych, w dłuższym horyzoncie czasowym, na terenie wszystkich gmin powiatu nowotomyskiego, rozłożonych w sposób równomierny.

Uważam, iż taki model współpracy winien gwarantować w miarę równomierny podział środków inwestycyjnych i remontowych na zadania drogowe, uzależniony w głównej mierze od długości dróg powiatowych na terenie danej gminy. Z drugiej strony powinien być on oczywiście na tyle elastyczny, aby można było wykorzystywać pojawiające się szanse, na pozyskanie środków zewnętrznych.

Wypracowany model podziału środków, mógłby również stanowić element motywujący poszczególne gminy do regulowania kwestii zaliczenia poszczególnych dróg powiatowych do kategorii dróg gminnych, np. poprzez premiowanie w modelu współpracy inwestycji na terenie gmin, które podejmują działania porządkujące prawidłową kategoryzację dróg.

Uważam, iż bardzo dobrym materiałem do wypracowania takiego modelu współpracy są przygotowane zestawienia tabelaryczne i wykonane analizy dotyczące wydatków inwestycyjnych w latach 2006-2020.

Niemniej jednak, uważam, zgodnie z tym o co wnioskowałem na poprzednim posiedzeniu wspólnym komisji, że dokonanie analiz powinno być pogłębione o zakres wydatków remontowych, które zostały pokazane w udostępnionych tabelach, gdyż wydatki na ten zakres stanowią ponad ¼ (ponad 20mln zł) wszystkich wydanych drogowych w latach 2006-2020, i ich rozkład na poszczególne gminy, jest jeszcze bardziej nierównomierny, niż w przypadku wydatków inwestycyjnych. Przyznaję, że część z tej kwoty trudno jest przypisać do wydatków na poszczególne gminy, z uwagi na ogólnikowe zapisy, jednakże wartość takich „nieokreślonych wydatków” stanowi jedynie niewielką część całkowitych wydatków remontowych (ok 3,5mln zł). Dlatego uważam, że pominięcie w przedstawionej analizie chociażby tej części wydatków remontowych, które można przypisać do poszczególnych gmin jest błędem, i może wypaczać ogólne wnioski płynące z przeprowadzonej analizy, w dużo większym stopniu, niż gdyby taka analiza była przeprowadzona w rozszerzonym zakresie.

Dlatego, też pozwolę sobie załączyć wyniki wykonanej przez mnie analizy uwzględniającej ten zakres, z prośbą, aby były one również uwzględnione w wnioskowanym przeze mnie przyszłościowym modelu planowania inwestycji i remontów drogowych, w dłuższym horyzoncie czasowym.

W przypadku pozytywnego ustosunkowania się do mojej interpelacji, pootrzymuję swoją gotowość do pracy w zespole, który pochyliłby się nad tym tematem.

Nr 2.

Wnoszę również, o coroczne aktualizowanie wykonanych tabel dot. wydatków inwestycyjnych, remontowych oraz pozyskanych dotacji z podziałem na poszczególne gminy, i udostępnienie tych zaktualizowanych tabel w materiałach na tabletach.

z poważaniem:

[Signature]

TABELARYCZNE ZESTAWIENIE DROGOWYCH WYDATKÓW INWESTYCYJNYCH I REMONTOWYCH POWIATU NOWOTOMYSKIEGO W LATACH 2006-2020 Z PODZIAŁEM NA POSZCZEGÓLNE GMINY

	2006	2006	2007	2007	2008	2008	2009	2009	2010	2010	2011	2011	2012	2012	2013	2013	2014	2014	2015	2015	2016	2016
	INWESTYCJE	REMONTY	INWESTYCJE	REMONTY	INWESTYCJE	REMONTY	INWESTYCJE	REMONTY	INWESTYCJE	REMONTY	INWESTYCJE	REMONTY	INWESTYCJE	REMONTY	INWESTYCJE	REMONTY	INWESTYCJE	REMONTY	INWESTYCJE	REMONTY	INWESTYCJE	REMONTY
KUŚLIN	0,00	134 962,97	0,00	78 150,03	2 288 768,99	555 666,19	15 250,00	98 138,49	1 075 226,31	0,00	0,00	0,00	0,00	11 162,25	0,00	219 196,00	114 999,88	24 509,22	123 150,02	20 106,28	726 963,18	0,00
LWÓWEK	50 000,00	0,00	286 306,64	100 980,36	0,00	246 479,12	0,00	329 509,09	1 342 837,47	30 000,00	20 000,00	0,00	77 000,00	77 010,30	827 107,06	9 000,00	0,00	7 843,62	0,00	113 028,71	2 837 912,37	0,00
OPALENICA	0,00	222 782,00	0,00	391 340,83	0,00	480 735,59	0,00	512 760,35	21 347,56	0,00	294 000,00	0,00	165 000,00	2 460,00	0,00	286 132,87	100 000,00	354 890,46	95 226,60	106 764,92	4 028 229,96	0,00
NOWY TOMYŚL	0,00	29 036,00	0,00	481 464,62	0,00	939 653,69	0,00	197 807,99	0,00	0,00	0,00	0,00	2 377 182,37	0,00	0,00	264 015,73	182 697,00	0,00	0,00	4 340,01	1 915 072,56	0,00
MIEDZICHOWO	0,00	47 456,54	0,00	253 440,29	0,00	207 021,60	0,00	155 091,70	0,00	23 473,09	0,00	10 455,00	1 222 936,05	150 000,00	0,00	9 981,20	0,00	24 450,00	155 150,97	94 683,06	577 671,16	0,00
ZBĄSZYŃ	96 050,00	48 436,54	2 053 095,93	123 129,30	0,00	559 168,91	30 000,00	436 182,48	0,00	589 704,66	137 500,00	5 798,22	50 000,00	266 499,51	50 000,00	599 957,93	1 254 854,31	166 536,51	947 953,53	102 561,98	1 316 149,63	0,00
?	0,00	399 015,36	0,00	313 481,09	0,00	152 886,23	0,00	0,00	0,00	10 000,00	0,00	23 130,21	0,00	272 560,23	0,00	131 892,18	0,00	127 320,12	0,00	3 012,02	0,00	247 565,95
SUMA	146 050,00	881 689,41	2 339 402,57	1 741 986,52	2 288 768,99	3 141 611,33	45 250,00	1 729 490,10	2 439 411,34	653 177,75	451 500,00	39 383,43	3 892 118,42	779 692,29	877 107,06	1 520 175,91	1 652 551,19	705 549,93	1 321 481,12	444 496,98	11 401 998,86	247 565,95

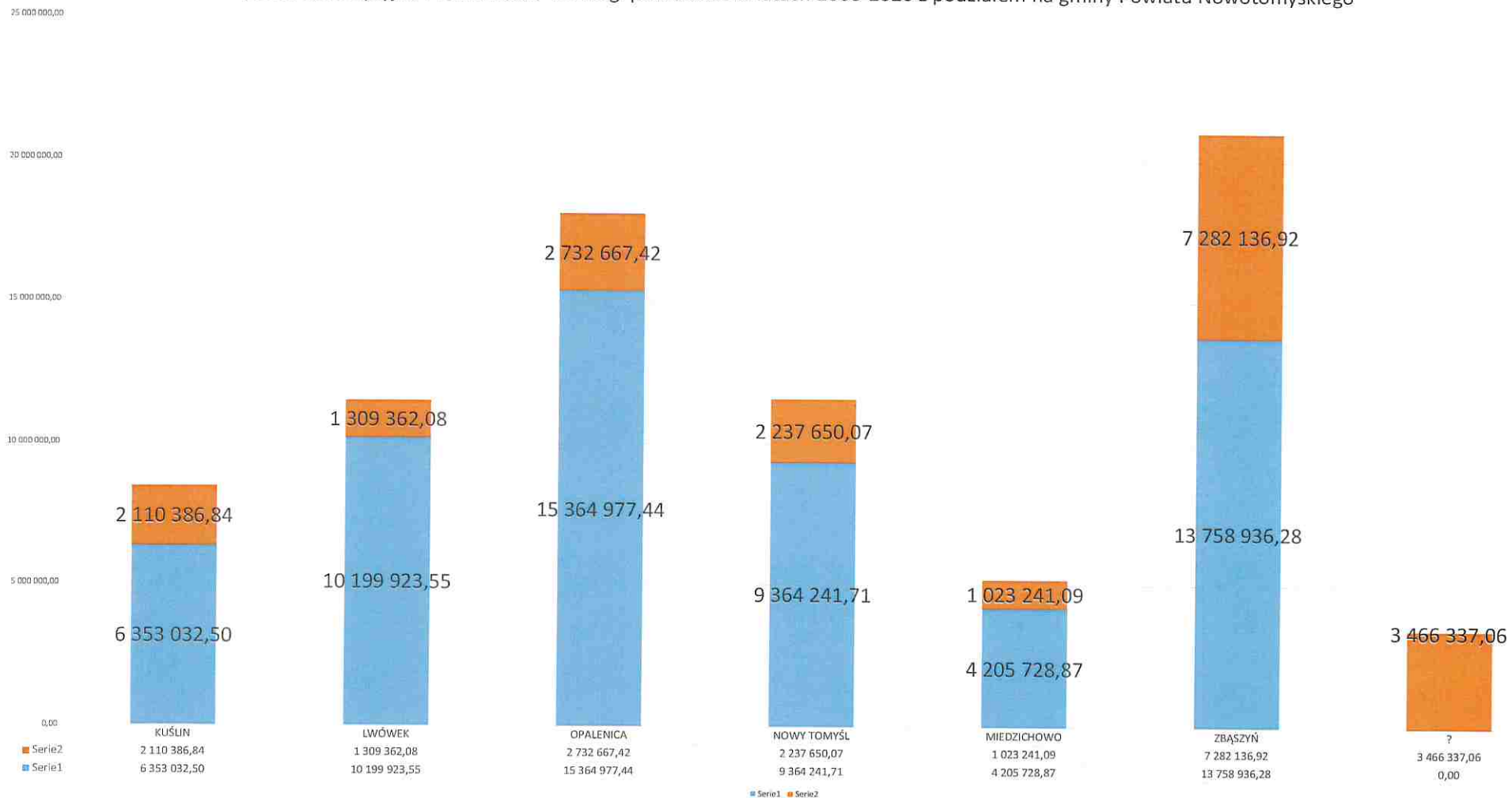
Opracował:  Pacholak Krzysztof

30.06.2021

2017	2017	2018	2018	2019	2019	2020	2020	2006-2020 INW	2006-2020 REM	2006-2020	wg rap 2020	wg rap 2020			
INWESTYCJE	REMONTY	INWESTYCJE	REMONTY	INWESTYCJE	REMONTY	INWESTYCJE	REMONTY	INWESTYCJE	REMONTY		dł DP	%DP	INW/dł DP	REM/ dł DP	INW+REM/dp
125 177,30	0,00	1 330 007,98	0,00	309 468,62	136 161,00	244 020,22	832 334,41	6 353 032,50	2 110 386,84	8 463 419,34	62,14	15,58%	102 237,41	33 961,81	136 199,22
630 514,44	0,00	2 272 976,61	0,00	15 600,00	76 443,31	1 839 668,96	319 067,57	10 199 923,55	1 309 362,08	11 509 285,63	70,462	17,66%	144 757,79	18 582,53	163 340,32
5 744 722,92	0,00	881 086,57	0,00	468 434,05	141 398,30	3 566 929,78	233 402,10	15 364 977,44	2 732 667,42	18 097 644,86	73,996	18,55%	207 646,05	36 929,93	244 575,99
293 580,75	0,00	3 647 673,20	0,00	109 649,17	61 794,70	838 386,66	259 537,33	9 364 241,71	2 237 650,07	11 601 891,78	48,195	12,08%	194 299,03	46 429,09	240 728,12
19 987,50	0,00	858 009,97	0,00	1 072 043,80	0,00	299 929,42	47 188,61	4 205 728,87	1 023 241,09	5 228 969,96	63,802	15,99%	65 918,45	16 037,76	81 956,21
468 086,97	0,00	1 048 786,08	0,00	2 307 974,13	70 221,25	3 998 485,70	4 313 939,63	13 758 936,28	7 282 136,92	21 041 073,20	80,339	20,14%	171 260,99	90 642,61	261 903,60
0,00	323 994,91	0,00	644 997,30	0,00	362 057,31	0,00	454 424,15	0,00	3 466 337,06	3 466 337,06	398,934				
7 282 069,88	323 994,91	10 038 540,41	644 997,30	4 283 169,77	848 075,87	10 787 420,74	6 459 893,81	59 246 840,35	20 161 781,49	79 408 621,84					

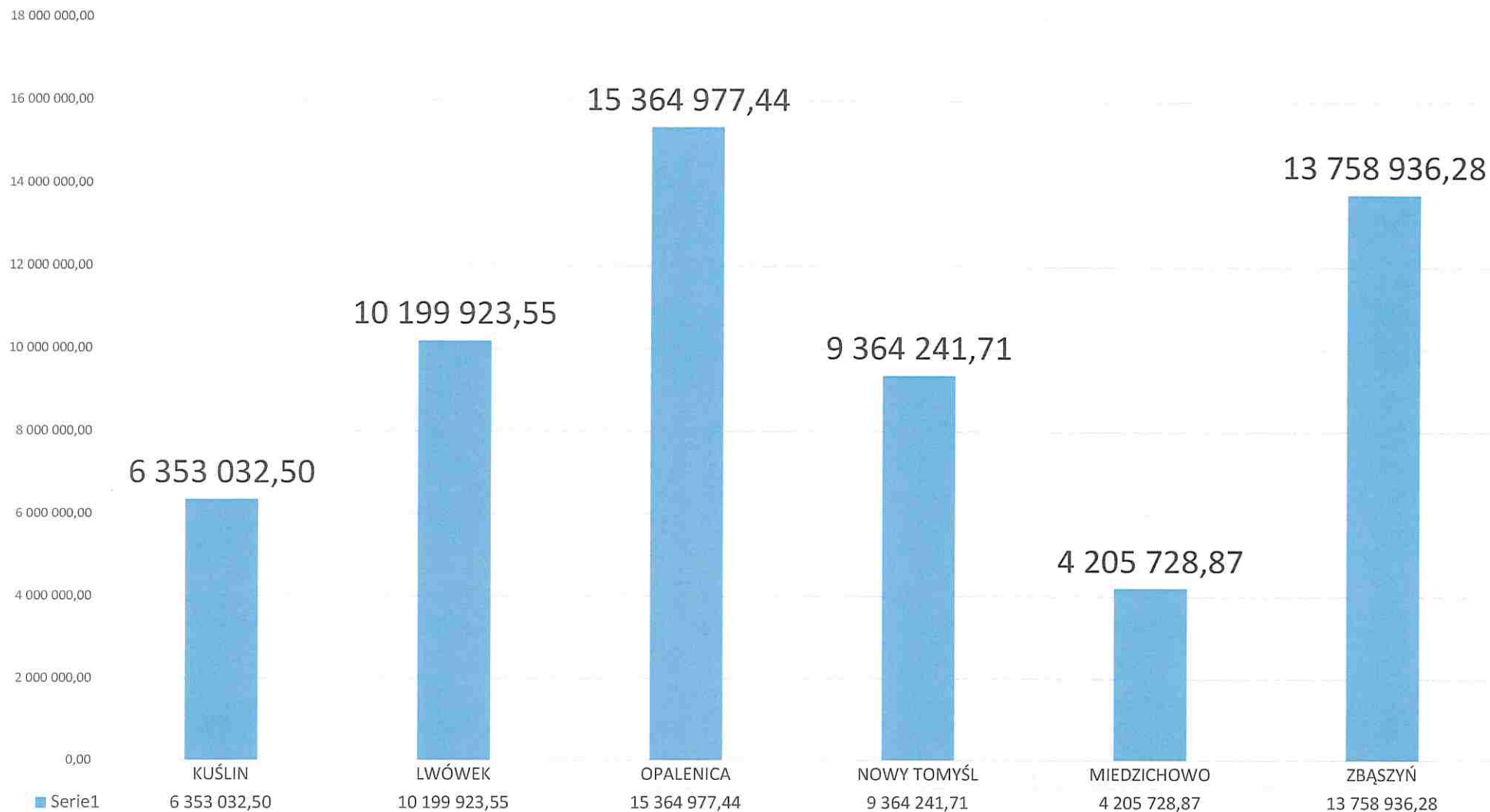
RC

Wydatki inwestycyjne i remontowe na drogi powiatowe w latach 2006-2020 z podziałem na gminy Powiatu Nowotomyskiego

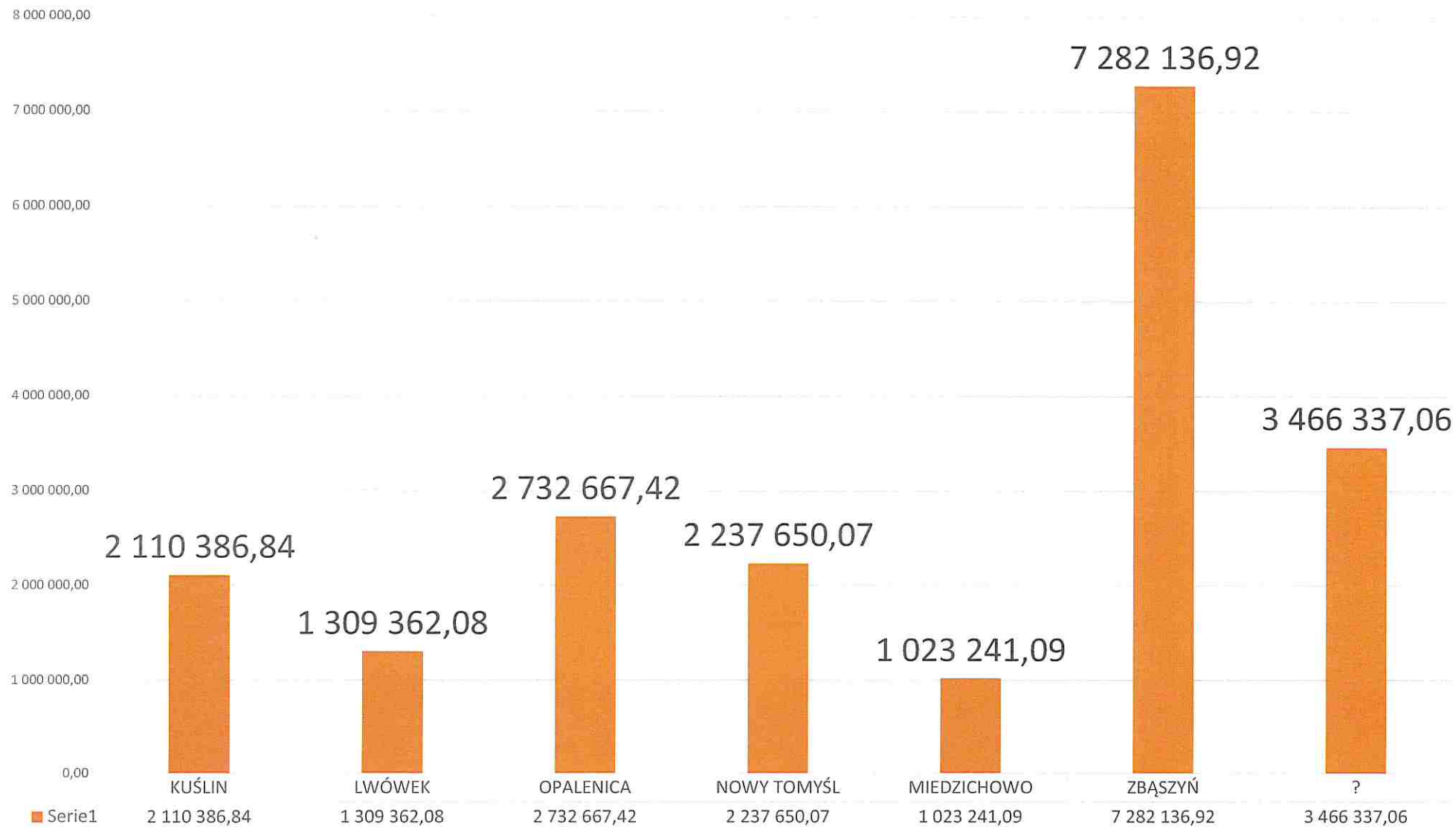


Re

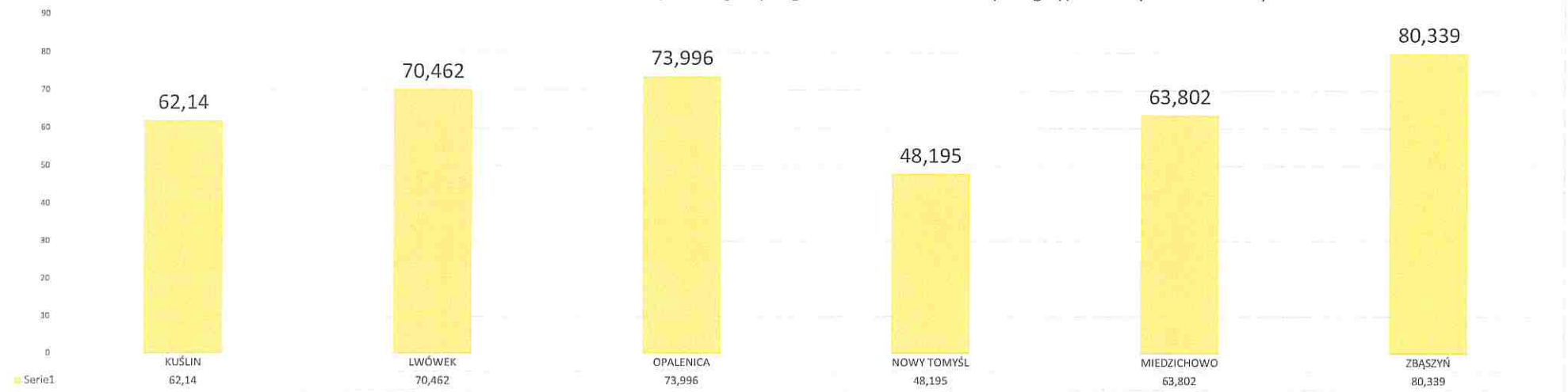
Wydatki inwestycyjne drogowe w latach 2006-2020 z podziałem na poszczególne gminy Powiatu Nowotomyskiego



Wydatki remontowe drogowe w latach 2006-2020 z podziałem na poszczególne gminy Powiatu Nowotomyskiego



Długość dróg powiatowych [km] na terenie poszczególnych gmin Powiatu Nowotomyskiego (stan z raportu za 2020r)



Wydatki drogowe inwestycyjne i remontowe w latach 2006-2020 w przeliczeniu na 1km DP na terenie poszczególnych gmin Powiatu Nowotomyskiego



Re

Wydatki inwestycyjne drogowe w latach 2006-2020 w przeliczeniu na 1km DP na terenie poszczególnych gmin Powiatu nowotomyskiego



Wydatki drogowe remontowe w latach 2006-2020 w przeliczeniu na 1km DP na terenie poszczególnych gmin Powiatu Nowotomyskiego



Re