

**UCHWAŁA NR XIII /125/ 2019  
RADY POWIATU NOWOTOMYSKIEGO**  
z dnia 30 października 2019 r.

**w sprawie uchwalenia zmian w Wieloletniej Prognozie Finansowej Powiatu  
Nowotomyskiego na lata 2019-2029**

Na podstawie art. 12 pkt 11 ustawy z dnia 5 czerwca 1998 r. o samorządzie powiatowym (Dz. U. z 2019 r.poz.511z późn.zm.) oraz art. 226, 227, 230 ust. 6 ustawy z dnia 27 sierpnia 2009 r. o finansach publicznych (Dz. U. tj. z 2019 poz.869 z późn.zm.) Rada Powiatu Nowotomyskiego uchwała, co następuje:

**§1.** Dokonuje się zmian w Wieloletniej Prognozie Finansowej Powiatu Nowotomyskiego na lata 2019-2029 w zakresie dochodów i wydatków bieżących, dochodów i wydatków majątkowych, wyniku budżetu, przeznaczenia nadwyżki lub sposobu finansowania deficytu, przychodów i rozchodów budżetu, kwoty długu oraz sposobu sfinansowania spłaty długu, zgodnie z załącznikiem nr 1 do niniejszej uchwały.

**§2.** Dokonuje się zmian w Wieloletnich Przedsięwzięciach Finansowych Powiatu Nowotomyskiego na lata 2019-2029, zgodnie z załącznikiem nr 2 do niniejszej uchwały.

**§3.** Wykonanie uchwały powierza się Zarządowi Powiatu.

**§4.** Uchwała wchodzi w życie z dniem podjęcia.

**PRZEWODNICZĄCA RADY**

*Renata Gruszka*

**Renata Gruszka**

**UZASADNIENIE**  
**do uchwały nr XIII/125/ 2019**  
**Rady Powiatu Nowotomyskiego**  
z dnia 30 października 2019r.

**w sprawie uchwalenia zmian w Wieloletniej Prognozie Finansowej Powiatu Nowotomyskiego na lata 2019-2029:**

**I. Dokonuje się zmian w Wieloletniej Prognozie Finansowej Powiatu Nowotomyskiego na lata 2019-2029, w zakresie dochodów i wydatków, w tym m.in.:**

1. W związku z przyznaniem dofinansowania do projektów inwestycyjnych w ramach Funduszu Dróg Samorządowych na lata 2019-2020 pn. „**Przebudowa i remont drogi powiatowej nr 2727P Przyprostynia-Chobienice**” - realizowane z Funduszu Dróg Samorządowych wprowadza się zmiany do powyższego zadania w dochodach i wydatkach w wysokości przyznanego dofinansowania oraz zmiany w zabezpieczeniu środków własnych na zadanie wieloletnie:

- cel: wsparcie budowy, przebudowy oraz remont dróg gminnych i powiatowych,

- wartość zadania: **9.526.552,43 zł**, w tym dofinansowanie z FDS **6.425.192,00 zł**, wartość wkładu własnego Powiatu Nowotomyskiego po zmianach w wysokości

**3.101.360,43 zł**, w tym w latach:

- 2019 rok **2.064.342,06 zł**,

w tym: wydatki bieżące 1.273.691,00 zł,

wydatki majątkowe 790.651,06 zł,

- 2020 rok **7.462.210,37 zł**,

w tym: wydatki bieżące 5.151.501,00 zł,

wydatki majątkowe 2.310.709,37 zł.

2. W związku z przyznaniem dofinansowania do projektów inwestycyjnych w ramach Funduszu Dróg Samorządowych na lata 2019-2020 „**Przebudowa pasa drogowego drogi powiatowej nr 1881P Brody-Turowo**” - realizowane z Funduszu Dróg Samorządowych wprowadza się zmiany do powyższego zadania w dochodach i wydatkach w wysokości przyznanego dofinansowania oraz zmiany w zabezpieczeniu środków własnych na zadanie wieloletnie:

- wartość zadania: **1.776.789,95 zł**, w tym dofinansowanie z FDS **1.229.752,00 zł**,

wartość wkładu własnego Powiatu Nowotomyskiego po zmianach w wysokości

**547.037,95 zł**, w tym w latach:

- 2019 rok **16.888,00 zł,**
  - 2020 rok **1.759.901,95 zł.**
3. W związku z uruchomieniem procedur w realizacji zadania wieloletniego pn. **„Modernizacja obiektów sportowych w jednostkach prowadzonych przez Powiat Nowotomyski”** przesuwa się wydatki w latach 2019-2021,
- okres realizacji 2017-2021,
  - wartość wkładu własnego powiatu na powyższe zadanie wieloletnie wynosi **7.735.000,00 zł**, w tym po zmianach wartość zadania w latach:
    - w 2019 roku- zwiększenie o kwotę **500.000,00 zł**,
    - w 2020 roku -zmniejszenie o kwotę **100.000,00 zł**,
    - w 2021 roku – zmniejszenie o kwotę **400.000,00 zł**,
4. Wprowadza się do Wieloletniej Prognozy Finansowej Powiatu Nowotomyskiego zadanie wieloletnie pn. **„Kształcenie zawodowe kluczem do przyszłości”** – projekt współfinansowany z Europejskiego Funduszy Społecznego w ramach POWER,
- cel: międzynarodowa mobilność edukacyjna uczniów i absolwentów oraz kadry kształcenia zawodowego,
  - okres realizacji 2019-2020,
  - opis: Mobilność edukacyjna w sektorze Kształcenia i szkolenia uczniów,
  - wartość zadania **632.915,31 zł**, w tym dofinansowanie 632.915,31 zł,
    - 2019 rok **316.457,65 zł**
    - 2020 rok **316.457,66 zł.**
5. Wprowadza się do Wieloletniej Prognozy Finansowej Powiatu Nowotomyskiego zadanie wieloletnie pn. **„Powiat Nowotomyski stawia na rodzinę II”**.
- cel: wsparcie rodzin i dzieci z powiatu nowotomyskiego zagrożonych ubóstwem i/lub wykluczeniem społecznym poprzez ułatwienie dostępu do wysokiej jakości usług społecznych, specjalistycznego poradnictwa,
  - opis: działania dla rodzin zastępczych z terenu powiatu nowotomyskiego,
  - okres realizacji:2019-2020,
  - wartość zadania: **123.250,00 zł**, w tym dofinansowanie **117.087,50 zł**, wartość wkładu własnego Powiatu Nowotomyskiego **6.162,50 zł**,
6. Zgodnie z pismem Ministra Finansów z dnia 13 września 2019 roku nr ST5.4750.8.2019.p przyznano zwiększenie części oświatowej subwencji ogólnej na 2019 rok w rozdziale 75801 par.2920 o kwotę **545.313,00 zł**.

## II. Dokonuje się zmian w Wieloletniej Prognozie Finansowej Powiatu Nowotomyskiego na lata 2019-2029, w zakresie przedsięwzięć, w tym m.in.:

1. W związku z przyznaniem dofinansowania do projektów inwestycyjnych w ramach Funduszu Dróg Samorządowych na lata 2019-2020 pn. „**Przebudowa i remont drogi powiatowej nr 2727P Przyprostynia-Chobienice**” - realizowane z Funduszu Dróg Samorządowych wprowadza się zmiany do powyższego zadania w dochodach i wydatkach w wysokości przyznanego dofinansowania oraz zmiany w zabezpieczeniu środków własnych na zadanie wieloletnie:
  - cel: wsparcie budowy, przebudowy oraz remont dróg gminnych i powiatowych,
  - wartość zadania: **9.526.552,43 zł**, w tym dofinansowanie z FDS **6.425.192,00 zł**, wartość wkładu własnego Powiatu Nowotomyskiego po zmianach w wysokości **3.101.360,43 zł**, w tym w latach:
    - 2019 rok **2.064.342,06 zł**,  
w tym: wydatki bieżące 1.273.691,00 zł,  
wydatki majątkowe 790.651,06 zł,
    - 2020 rok **7.462.210,37 zł**,  
w tym: wydatki bieżące 5.151.501,00 zł,  
wydatki majątkowe 2.310.709,37 zł.
2. W związku z przyznaniem dofinansowania do projektów inwestycyjnych w ramach Funduszu Dróg Samorządowych na lata 2019-2020 „**Przebudowa pasa drogowego drogi powiatowej nr 1881P Brody-Turowo**” - realizowane z Funduszu Dróg Samorządowych wprowadza się zmiany do powyższego zadania w dochodach i wydatkach w wysokości przyznanego dofinansowania oraz zmiany w zabezpieczeniu środków własnych na zadanie wieloletnie:  
okres realizacji 2019-2020,
  - cel: wsparcie budowy, przebudowy oraz remont dróg gminnych i powiatowych,
  - wartość zadania: **1.776.789,95 zł**, w tym dofinansowanie z FDS **1.229.752,00 zł** -  
wartość wkładu własnego Powiatu Nowotomyskiego po zmianach w wysokości **547.037,95 zł**, w tym w latach:
    - 2019 rok **16.888,00 zł**,
    - 2020 rok **1.759.901,95 zł**.
3. W związku z uruchomieniem procedur w realizacji zadania wieloletniego pn. „**Modernizacja obiektów sportowych w jednostkach prowadzonych przez Powiat Nowotomyski**” przesuwa się wydatki w latach 2019-2021, z tego:

- w 2019 roku- zwiększenie o kwotę **500.000,00 zł**,
- w 2020 roku -zmniejszenie o kwotę **100.000,00 zł**,
- w 2021 roku – zmniejszenie o kwotę **400.000,00 zł**,
- cel: modernizacja obiektów sportowych w jednostkach,
- okres realizacji 2017-2021,
- wartość wkładu własnego powiatu na powyższe zadanie wieloletnie wynosi

**7.735.000,00 zł**, w tym po zmianach wartość zadania w latach:

|            |                         |
|------------|-------------------------|
| - 2019 rok | <b>1.300.000,00 zł</b>  |
| - 2020 rok | <b>1.500.000,00 zł</b>  |
| - 2021 rok | <b>2.500.000,00 zł.</b> |

4. Wprowadza się do Wieloletniej Prognozy Finansowej Powiatu Nowotomyskiego zadanie wieloletnie pn. „**Kształcenie zawodowe kluczem do przyszłości**” – projekt współfinansowany z Europejskiego Funduszy Społecznego w ramach POWER,

- cel: międzynarodowa mobilność edukacyjna uczniów i absolwentów oraz kadry kształcenia zawodowego,

- okres realizacji 2019-2020,

- opis: mobilność edukacyjna w sektorze Kształcenia i szkolenia uczniów,

- wartość zadania **632.915,31 zł**, w tym dofinansowanie 632.915,31 zł,

|            |                       |
|------------|-----------------------|
| - 2019 rok | <b>316.457,65 zł</b>  |
| - 2020 rok | <b>316.457,66 zł.</b> |

5. Wprowadza się do Wieloletniej Prognozy Finansowej Powiatu Nowotomyskiego zadanie wieloletnie pn. „**Powiat Nowotomyski stawia na rodzinę II**”.

- cel: wsparcie rodzin i dzieci z powiatu nowotomyskiego zagrożonych ubóstwem i/lub wykluczeniem społecznym poprzez ułatwienie dostępu do wysokiej jakości usług społecznych, specjalistycznego poradnictwa,

- opis: działania dla rodzin zastępczych z terenu powiatu nowotomyskiego,

- okres realizacji:2019-2020,

- wartość zadania: **123.250,00 zł**, w tym dofinansowanie **117.087,50 zł**, wartość wkładu własnego Powiatu Nowotomyskiego **6.162,50 zł.**, z tego w latach:

|            |                       |
|------------|-----------------------|
| - 2019 rok | <b>18.550,00 zł</b>   |
| - 2020 rok | <b>104.700,00 zł.</b> |

Ponadto dostosowano dochody i wydatki bieżące, dochody i wydatki majątkowe, co obrazują załączniki do uchwały.



# Wieloletnia Prognoza Finansowa 1)

Załącznik Nr 1 do uchwały nr XIII / 125 /2019 Rady Powiatu Nowotomyskiego  
z dnia 30 października 2019 roku w sprawie uchwalenia zmian w Wieloletniej Prognozie  
Finansowej Powiatu Nowotomyskiego na lata 2019-2029

| Wyszczególnienie | Dochody ogółem <sup>x</sup> | z tego:                      |   |   |                                |                            |                                   |                     |   |                                |  |  |
|------------------|-----------------------------|------------------------------|---|---|--------------------------------|----------------------------|-----------------------------------|---------------------|---|--------------------------------|--|--|
|                  |                             | Dochody bieżące <sup>x</sup> | w tym:  |   |                                |                            |                                   | z subwencji ogólnej | z tytułu dotacji i środków przeznaczonych na cele bieżące | Dochody majątkowe <sup>x</sup> | w tym:   |  |
|                  |                             |                              | dochody z tytułu udziału we wpływach z podatku dochodowego od osób fizycznych | dochody z tytułu udziału we wpływach z podatku dochodowego od osób prawnych | Podatki i opłaty <sup>3)</sup> | z podatku od nieruchomości | ze sprzedaży majątku <sup>x</sup> |                     |   |                                | z tytułu dotacji oraz środków przeznaczonych na inwestycje |  |
| Lp               | 1                           | 1.1                          | 1.1.1   | 1.1.2   | 1.1.3                          | 1.1.3.1                    | 1.1.4                             | 1.1.5               | 1.2   | 1.2.1                          | 1.2.2  |  |
| 2019             | 75 029 523,98               | 70 818 010,52                | 20 778 902,00   | 849 694,43  | 4 304 772,00                   | 0,00                       | 29 278 450,00                     | 11 797 625,32       | 4 211 513,46  | 240 357,72                     | 118 527,36   |  |
| 2020             | 77 947 469,55               | 76 522 538,55                | 21 547 721,37   | 881 133,12  | 4 295 457,82                   | 0,00                       | 32 812 442,75                     | 13 725 899,44       | 1 424 931,00  | 200 000,00                     | 1 224 931,00   |  |
| 2021             | 72 730 813,48               | 72 530 813,48                | 22 323 439,34   | 912 853,92  | 3 915 391,50                   | 0,00                       | 33 557 753,82                     | 8 285 247,68        | 200 000,00  | 200 000,00                     | 0,00   |  |
| 2022             | 72 313 137,02               | 72 113 137,02                | 23 104 759,72   | 944 803,80  | 4 013 276,29                   | 0,00                       | 32 321 697,66                     | 8 192 472,33        | 200 000,00  | 200 000,00                     | 0,00   |  |
| 2023             | 72 022 594,01               | 71 822 594,01                | 23 821 007,27   | 974 092,72  | 4 113 608,20                   | 0,00                       | 32 104 740,11                     | 8 273 018,51        | 200 000,00  | 200 000,00                     | 0,00   |  |
| 2024             | 73 878 731,18               | 73 678 731,18                | 24 535 637,49   | 1 003 315,50  | 4 216 448,40                   | 0,00                       | 32 907 358,61                     | 8 479 843,97        | 200 000,00  | 200 000,00                     | 0,00   |  |
| 2025             | 75 784 991,05               | 75 584 991,05                | 25 271 706,61   | 1 033 414,97  | 4 321 859,61                   | 0,00                       | 33 730 042,57                     | 8 691 840,07        | 200 000,00  | 200 000,00                     | 0,00   |  |
| 2026             | 77 716 433,13               | 77 516 433,13                | 26 004 586,11   | 1 063 384,00  | 4 429 906,10                   | 0,00                       | 34 573 293,64                     | 8 909 136,07        | 200 000,00  | 200 000,00                     | 0,00   |  |
| 2027             | 79 672 144,69               | 79 472 144,69                | 26 732 714,52   | 1 093 158,75  | 4 540 653,76                   | 0,00                       | 35 437 625,98                     | 9 131 864,47        | 200 000,00  | 200 000,00                     | 0,00   |  |
| 2028             | 81 679 023,35               | 81 479 023,35                | 27 481 230,52   | 1 123 767,20  | 4 654 170,10                   | 0,00                       | 36 323 566,63                     | 9 360 161,08        | 200 000,00  | 200 000,00                     | 0,00   |  |
| 2029             | 83 709 805,13               | 83 509 805,13                | 28 223 223,75   | 1 154 108,91  | 4 770 524,35                   | 0,00                       | 37 231 655,79                     | 9 594 165,11        | 200 000,00  | 200 000,00                     | 0,00   |  |

1) Wzór może być stosowany także w układzie pionowym, w którym poszczególne pozycje są przedstawione w kolumnach, a lata w wierszach.

2) Zgodnie z art. 227 ustawy z dnia 27 sierpnia 2009 r. o finansach publicznych (Dz. U. z 2013 r. poz. 885 z póź. zm.) zwanej dalej „ustawą”, wieloletnia prognoza finansowa obejmuje okres roku budżetowego oraz co najmniej trzech kolejnych lat. W sytuacji dłuższego okresu prognozowania finansowego wzór stosuje się także dla lat wykraczających poza minimalny (4 letni) okres prognozy, wynikający z art. 227 ustawy.

3) W pozycji wykazuje się kwoty wszystkich podatków i opłat pobieranych przez jednostki samorządu terytorialnego, a nie tylko podatków i opłat lokalnych.

| Wyszczególnienie | Wydatki ogółem <sup>x</sup> | z tego:                      |  |  |   |                                       |  |   |  | Wydatki majątkowe <sup>x</sup> |
|------------------|-----------------------------|------------------------------|--|--|---|---------------------------------------|--|---|--|--------------------------------|
|                  |                             | Wydatki bieżące <sup>x</sup> | w tym:                                     |  |   |                                       |  | w tym:  |  |                                |
|                  |                             |                              | z tytułu poręczeń i gwarancji <sup>x</sup> | w tym:   |   | wydatki na obsługę długu <sup>x</sup> | w tym:   |   |  |                                |
|                  |                             |                              |  | gwarancje i poręczenia podlegające wyłączeniu z limitu spłaty zobowiązań, o którym mowa w art. 243 ustawy <sup>x</sup> | na spłatę przejętych zobowiązań samodzielnego publicznego zakładu opieki zdrowotnej przekształconego na zasadach określonych w przepisach o działalności leczniczej, w wysokości w jakiej nie podlegają sfinansowaniu dotacją z budżetu państwa <sup>4)</sup> |                                       | odsetki i dyskonto określone w art. 243 ust. 1 ustawy <sup>x</sup> | odsetki i dyskonto podlegające wyłączeniu z limitu spłaty zobowiązań, o którym mowa w art. 243 ustawy, w terminie nie dłuższym niż 90 dni po zakończeniu programu, projektu lub zadania i otrzymaniu refundacji z tych środków (bez odsetek i dyskonta od zobowiązań na wkład krajowy) <sup>x</sup> | odsetki i dyskonto podlegające wyłączeniu z limitu spłaty zobowiązań, o którym mowa w art. 243 ustawy, z tytułu zobowiązań zaciągniętych na wkład krajowy <sup>x</sup> |                                |
| Lp               | 2                           | 2.1                          | 2.1.1                                      | 2.1.1.1  | 2.1.2   | 2.1.3                                 | 2.1.3.1  | 2.1.3.1.1   | 2.1.3.1.2  | 2.2                            |
| 2019             | 84 718 677,46               | 71 848 293,24                | 0,00                                       | 0,00   | x   | 655 000,00                            | 655 000,00   | 0,00  | 0,00   | 12 870 384,22                  |
| 2020             | 74 256 662,67               | 68 432 952,95                | 0,00                                       | 0,00   | x   | 762 443,74                            | 762 443,74   | 0,00  | 0,00   | 5 823 709,72                   |
| 2021             | 69 040 006,66               | 63 817 632,30                | 0,00                                       | 0,00   | x   | 665 303,66                            | 665 303,66   | 0,00  | 0,00   | 5 222 374,36                   |
| 2022             | 68 622 330,14               | 63 597 479,41                | 0,00                                       | 0,00   | x   | 565 555,65                            | 565 555,65   | 0,00  | 0,00   | 5 024 850,73                   |
| 2023             | 68 599 135,13               | 63 424 715,85                | 0,00                                       | 0,00   | x   | 471 772,11                            | 471 772,11   | 0,00  | 0,00   | 5 174 419,28                   |
| 2024             | 70 455 272,30               | 65 143 841,96                | 0,00                                       | 0,00   | x   | 383 426,94                            | 383 426,94   | 0,00  | 0,00   | 5 311 430,34                   |
| 2025             | 72 361 531,37               | 65 961 349,90                | 0,00                                       | 0,00   | x   | 293 333,53                            | 293 333,53   | 0,00  | 0,00   | 6 400 181,47                   |
| 2026             | 74 544 359,05               | 67 532 858,57                | 0,00                                       | 0,00   | x   | 206 539,00                            | 206 539,00   | 0,00  | 0,00   | 7 011 500,48                   |
| 2027             | 76 500 068,95               | 68 898 043,52                | 0,00                                       | 0,00   | x   | 117 443,38                            | 117 443,38   | 0,00  | 0,00   | 7 602 025,43                   |
| 2028             | 79 479 027,35               | 70 361 698,67                | 0,00                                       | 0,00   | x   | 58 459,34                             | 58 459,34  | 0,00  | 0,00   | 9 117 328,68                   |
| 2029             | 82 709 804,77               | 72 392 480,05                | 0,00                                       | 0,00   | x   | 16 598,61                             | 16 598,61  | 0,00  | 0,00   | 10 317 324,72                  |

4) W pozycji wykazuje się kwoty dla lat budżetowych 2013-2018.

| Wyszczególnienie | Wynik budżetu <sup>x</sup> | Przychody budżetu <sup>x</sup> | z tego:   |   |   |   |   |   |  |   |
|------------------|----------------------------|--------------------------------|---|---|---|---|---|---|--|---|
|                  |                            |                                | Nadwyżka budżetowa z lat ubiegłych <sup>x</sup> | w tym:                                    | Wolne środki, o których mowa w art. 217 ust.2 pkt 6 ustawy <sup>x</sup> | w tym:                                    | Kredyty, pożyczki, emisja papierów wartościowych <sup>x</sup> | w tym:                                    | Inne przychody niezwiązane z zaciągnięciem długu <sup>5) x</sup> | w tym:                                    |
|                  |                            |                                |   | na pokrycie deficytu budżetu <sup>x</sup> |   | na pokrycie deficytu budżetu <sup>x</sup> |   | na pokrycie deficytu budżetu <sup>x</sup> |  | na pokrycie deficytu budżetu <sup>x</sup> |
| Lp               | 3                          | 4                              | 4.1   | 4.1.1                                     | 4.2   | 4.2.1                                     | 4.3   | 4.3.1                                     | 4.4  | 4.4.1                                     |
| 2019             | -9 689 153,48              | 12 380 000,00                  | 0,00  | 0,00                                      | 2 380 000,00  | 2 380 000,00                              | 10 000 000,00   | 7 309 153,48                              | 0,00   | 0,00                                      |
| 2020             | 3 690 806,88               | 0,00                           | 0,00  | 0,00                                      | 0,00  | 0,00                                      | 0,00  | 0,00                                      | 0,00   | 0,00                                      |
| 2021             | 3 690 806,82               | 0,00                           | 0,00  | 0,00                                      | 0,00  | 0,00                                      | 0,00  | 0,00                                      | 0,00   | 0,00                                      |
| 2022             | 3 690 806,88               | 0,00                           | 0,00  | 0,00                                      | 0,00  | 0,00                                      | 0,00  | 0,00                                      | 0,00   | 0,00                                      |
| 2023             | 3 423 458,88               | 0,00                           | 0,00  | 0,00                                      | 0,00  | 0,00                                      | 0,00  | 0,00                                      | 0,00   | 0,00                                      |
| 2024             | 3 423 458,88               | 0,00                           | 0,00  | 0,00                                      | 0,00  | 0,00                                      | 0,00  | 0,00                                      | 0,00   | 0,00                                      |
| 2025             | 3 423 459,68               | 0,00                           | 0,00  | 0,00                                      | 0,00  | 0,00                                      | 0,00  | 0,00                                      | 0,00   | 0,00                                      |
| 2026             | 3 172 074,08               | 0,00                           | 0,00  | 0,00                                      | 0,00  | 0,00                                      | 0,00  | 0,00                                      | 0,00   | 0,00                                      |
| 2027             | 3 172 075,74               | 0,00                           | 0,00  | 0,00                                      | 0,00  | 0,00                                      | 0,00  | 0,00                                      | 0,00   | 0,00                                      |
| 2028             | 2 199 996,00               | 0,00                           | 0,00  | 0,00                                      | 0,00  | 0,00                                      | 0,00  | 0,00                                      | 0,00   | 0,00                                      |
| 2029             | 1 000 000,36               | 0,00                           | 0,00  | 0,00                                      | 0,00  | 0,00                                      | 0,00  | 0,00                                      | 0,00   | 0,00                                      |

5) W pozycji wykazuje się w szczególności kwoty przychodów z tytułu prywatyzacji majątku oraz spłaty pożyczek udzielonych ze środków jednostki.



| Wyszczególnienie | Rozchody budżetu <sup>x</sup> | z tego:  |   |   |  |   | Inne rozchody niezwiązane ze spłatą długu | Kwota długu <sup>x</sup> | Kwota zobowiązań wynikających z przejęcia przez jednostkę samorządu terytorialnego zobowiązań po likwidowanych i przekształcanych jednostkach zaliczanych do sektora finansów publicznych | Relacja zrównoważenia wydatków bieżących, o której mowa w art. 242 ustawy |  |
|------------------|-------------------------------|--|---|---|--|---|---|--------------------------|---|---|--|
|                  |                               | Spłaty rat kapitałowych kredytów i pożyczek oraz wykup papierów wartościowych <sup>x</sup> | w tym:  |   |  | Kwota zobowiązań wynikających z przejęcia przez jednostkę samorządu terytorialnego zobowiązań po likwidowanych i przekształcanych jednostkach zaliczanych do sektora finansów publicznych |   |                          |   | Różnica między dochodami bieżącymi a wydatkami bieżącymi                  | Różnica między dochodami bieżącymi, skorygowanymi o środki <sup>7)</sup> , a wydatkami bieżącymi, pomniejszonymi <sup>8)</sup> o wydatki |
|                  |                               |  | łączna kwota przypadających na dany rok kwot ustawowych wyłączeń z limitu spłaty zobowiązań, o którym mowa w art. 243 ustawy <sup>x</sup> | z tego:   |  |   |   |                          |   |   |  |
|                  |                               |  |   | kwota przypadających na dany rok kwot ustawowych wyłączeń określonych w art. 243 ust. 3 ustawy <sup>x</sup> | kwota przypadających na dany rok kwot ustawowych wyłączeń określonych w art. 243 ust. 3a ustawy <sup>x</sup> |   |   |                          |   |   |  |
| Lp               | 5                             | 5.1  | 5.1.1   | 5.1.1.1   | 5.1.1.2  | 5.1.1.3   | 5.2                                       | 6                        | 7   | 8.1   | 8.2  |
| 2019             | 2 690 846,52                  | 2 690 846,52   | 0,00  | 0,00  | 0,00   | 0,00  | 0,00                                      | 30 886 944,20            | 0,00  | -1 030 282,72   | 1 349 717,28   |
| 2020             | 3 690 806,88                  | 3 690 806,88   | 0,00  | 0,00  | 0,00   | 0,00  | 0,00                                      | 27 196 137,32            | 0,00  | 8 089 585,60  | 8 089 585,60   |
| 2021             | 3 690 806,82                  | 3 690 806,82   | 0,00  | 0,00  | 0,00   | 0,00  | 0,00                                      | 23 505 330,50            | 0,00  | 8 713 181,18  | 8 713 181,18   |
| 2022             | 3 690 806,88                  | 3 690 806,88   | 0,00  | 0,00  | 0,00   | 0,00  | 0,00                                      | 19 814 523,62            | 0,00  | 8 515 657,61  | 8 515 657,61   |
| 2023             | 3 423 458,88                  | 3 423 458,88   | 0,00  | 0,00  | 0,00   | 0,00  | 0,00                                      | 16 391 064,74            | 0,00  | 8 397 878,16  | 8 397 878,16   |
| 2024             | 3 423 458,88                  | 3 423 458,88   | 0,00  | 0,00  | 0,00   | 0,00  | 0,00                                      | 12 967 605,86            | 0,00  | 8 534 889,22  | 8 534 889,22   |
| 2025             | 3 423 459,68                  | 3 423 459,68   | 0,00  | 0,00  | 0,00   | 0,00  | 0,00                                      | 9 544 146,18             | 0,00  | 9 623 641,15  | 9 623 641,15   |
| 2026             | 3 172 074,08                  | 3 172 074,08   | 0,00  | 0,00  | 0,00   | 0,00  | 0,00                                      | 6 372 072,10             | 0,00  | 9 983 574,56  | 9 983 574,56   |
| 2027             | 3 172 075,74                  | 3 172 075,74   | 0,00  | 0,00  | 0,00   | 0,00  | 0,00                                      | 3 199 996,36             | 0,00  | 10 574 101,17   | 10 574 101,17  |
| 2028             | 2 199 996,00                  | 2 199 996,00   | 0,00  | 0,00  | 0,00   | 0,00  | 0,00                                      | 1 000 000,36             | 0,00  | 11 117 324,68   | 11 117 324,68  |
| 2029             | 1 000 000,36                  | 1 000 000,36   | 0,00  | 0,00  | 0,00   | 0,00  | 0,00                                      | 0,00                     | 0,00  | 11 117 325,08   | 11 117 325,08  |

6) W pozycji wykazuje się w szczególności wyłączenia wynikające z art. 36 ustawy z dnia 7 grudnia 2012 r. o zmianie niektórych ustaw w związku z realizacją ustawy budżetowej (Dz.U. poz. 1456 oraz z 2013 r. poz. 1199) oraz kwoty wykupu obligacji przychodowych.

7) Skorygowanie o środki określone w przepisach dotyczy w szczególności powiększenia o nadwyżkę budżetową z lat ubiegłych, zgodnie z art. 242 ustawy.

8) Pomniejszenie wydatków bieżących, zgodnie z art. 36 ust. 1 pkt 1 ustawy z dnia 7 grudnia 2012 r. o zmianie niektórych ustaw w związku z realizacją ustawy budżetowej, dotyczy lat 2013-2015.

| Wyszczególnienie | Wskaźnik spłaty zobowiązań  |   |   |  |   |  |   |   |  |
|------------------|---|---|---|--|---|--|---|---|--|
|                  | Wskaźnik planowanej łącznej kwoty spłaty zobowiązań, o której mowa w art. 243 ust. 1 ustawy, do dochodów, bez uwzględnienia zobowiązań związku współtworzonego przez jednostkę samorządu terytorialnego i bez uwzględnienia ustawowych wyłączeń przypadających na dany rok <sup>X</sup> | Wskaźnik planowanej łącznej kwoty spłaty zobowiązań, o której mowa w art. 243 ust. 1 ustawy, do dochodów, bez uwzględnienia zobowiązań związku współtworzonego przez jednostkę samorządu terytorialnego, po uwzględnieniu ustawowych wyłączeń przypadających na dany rok <sup>X</sup> | Kwota zobowiązań związku współtworzonego przez jednostkę samorządu terytorialnego przypadających do spłaty w danym roku budżetowym, podlegająca doliczeniu zgodnie z art. 244 ustawy <sup>X</sup> | Wskaźnik planowanej łącznej kwoty spłaty zobowiązań, o której mowa w art. 243 ust. 1 ustawy, do dochodów, po uwzględnieniu zobowiązań związku współtworzonego przez jednostkę samorządu terytorialnego oraz po uwzględnieniu ustawowych wyłączeń przypadających na dany rok <sup>X</sup> | Wskaźnik dochodów bieżących powiększonych o dochody ze sprzedaży majątku oraz pomniejszonych o wydatki bieżące, do dochodów budżetu, ustalony dla danego roku (wskaźnik jednoroczny) <sup>X</sup> | Dopuszczalny wskaźnik spłaty zobowiązań określony w art. 243 ustawy, po uwzględnieniu ustawowych wyłączeń <sup>9)</sup> , obliczony w oparciu o plan 3 kwartału roku poprzedzającego pierwszy rok prognozy (wskaźnik ustalony w oparciu o średnią arytmetyczną z 3 poprzednich lat) <sup>X</sup> | Dopuszczalny wskaźnik spłaty zobowiązań określony w art. 243 ustawy, po uwzględnieniu ustawowych wyłączeń, obliczony w oparciu o wykonanie roku poprzedzającego pierwszy rok prognozy (wskaźnik ustalony w oparciu o średnią arytmetyczną z 3 poprzednich lat) <sup>X</sup> | Informacja o spełnieniu wskaźnika spłaty zobowiązań określonego w art. 243 ustawy, po uwzględnieniu zobowiązań związku współtworzonego przez jednostkę samorządu terytorialnego oraz po uwzględnieniu ustawowych wyłączeń, obliczonego w oparciu o plan 3 kwartałów roku poprzedzającego rok budżetowy <sup>X</sup> | Informacja o spełnieniu wskaźnika spłaty zobowiązań określonego w art. 243 ustawy, po uwzględnieniu zobowiązań związku współtworzonego przez jednostkę samorządu terytorialnego oraz po uwzględnieniu ustawowych wyłączeń, obliczonego w oparciu o wykonanie roku poprzedzającego rok budżetowy <sup>X</sup> |
| Lp               | 9.1   | 9.2   | 9.3   | 9.4  | 9.5   | 9.6  | 9.6.1   | 9.7   | 9.7.1  |
| 2019             | 4,46%   | 4,46%   | 0,00  | 4,46%  | -1,05%  | 10,03%   | 13,27%  | TAK   | TAK  |
| 2020             | 5,71%   | 5,71%   | 0,00  | 5,71%  | 10,63%  | 5,99%  | 9,23%   | TAK   | TAK  |
| 2021             | 5,99%   | 5,99%   | 0,00  | 5,99%  | 12,26%  | 5,24%  | 8,48%   | NIE   | TAK  |
| 2022             | 5,89%   | 5,89%   | 0,00  | 5,89%  | 12,05%  | 7,28%  | 7,28%   | TAK   | TAK  |
| 2023             | 5,41%   | 5,41%   | 0,00  | 5,41%  | 11,94%  | 11,65%   | 11,65%  | TAK   | TAK  |
| 2024             | 5,15%   | 5,15%   | 0,00  | 5,15%  | 11,82%  | 12,08%   | 12,08%  | TAK   | TAK  |
| 2025             | 4,90%   | 4,90%   | 0,00  | 4,90%  | 12,96%  | 11,94%   | 11,94%  | TAK   | TAK  |
| 2026             | 4,35%   | 4,35%   | 0,00  | 4,35%  | 13,10%  | 12,24%   | 12,24%  | TAK   | TAK  |
| 2027             | 4,13%   | 4,13%   | 0,00  | 4,13%  | 13,52%  | 12,63%   | 12,63%  | TAK   | TAK  |
| 2028             | 2,77%   | 2,77%   | 0,00  | 2,77%  | 13,86%  | 13,19%   | 13,19%  | TAK   | TAK  |
| 2029             | 1,21%   | 1,21%   | 0,00  | 1,21%  | 13,52%  | 13,49%   | 13,49%  | TAK   | TAK  |

9) W pozycji wykazuje się w szczególności wyłączenia wynikające z art. 36 ustawy z dnia 7 grudnia 2012 r. o zmianie niektórych ustaw w związku z realizacją ustawy budżetowej oraz wyłączenia związane z emisją obligacji przychodowych. Identyczne wyłączenia dotyczą pozycji 9.6.1.

| Wyszczególnienie | Przeznaczenie prognozowanej nadwyżki budżetowej 10) | Informacje uzupełniające o wybranych rodzajach wydatków budżetowych |  |   |  |              |              |              |               |                                       |                               |                                    |
|------------------|---|---|--|---|--|--------------|--------------|--------------|---------------|---------------------------------------|-------------------------------|------------------------------------|
|                  |   | w tym na:   |  | z tego:   |  |              |              |              |               | Wydatki inwestycyjne kontynuowane 12) | Nowe wydatki inwestycyjne 13) | Wydatki majątkowe w formie dotacji |
|                  |   | Splaty kredytów, pożyczek i wykup papierów wartościowych            | Wydatki bieżące na wynagrodzenia i składki od nich naliczane | Wydatki związane z funkcjonowaniem organów jednostki samorządu terytorialnego 11) | Wydatki objęte limitem, o którym mowa w art. 226 ust. 3 pkt 4 ustawy | bieżące      | majątkowe    | 11.1         | 11.2          |                                       |                               |                                    |
| Lp               | 10  | 10.1  | 11.1   | 11.2  | 11.3   | 11.3.1       | 11.3.2       | 11.4         | 11.5          | 11.6                                  |                               |                                    |
| 2019             | 0,00  | 0,00  | 42 760 210,83  | 13 684 977,59   | 8 889 243,10   | 4 281 056,91 | 4 608 186,19 | 3 400 000,00 | 7 082 504,92  | 1 596 147,13                          |                               |                                    |
| 2020             | 3 690 806,88  | 3 690 806,88  | 43 060 057,66  | 13 198 050,25   | 12 771 442,58  | 6 950 831,26 | 5 820 611,32 | 5 570 611,32 | 3 098,40      | 250 000,00                            |                               |                                    |
| 2021             | 3 690 806,82  | 3 690 806,82  | 44 136 559,10  | 13 528 001,51   | 3 304 557,37   | 804 557,37   | 2 500 000,00 | 2 500 000,00 | 2 722 374,36  | 0,00                                  |                               |                                    |
| 2022             | 3 690 806,88  | 3 690 806,88  | 45 239 973,08  | 13 866 201,55   | 292 501,56   | 292 501,56   | 0,00         | 0,00         | 5 024 850,73  | 0,00                                  |                               |                                    |
| 2023             | 3 423 458,88  | 3 423 458,88  | 46 370 972,40  | 14 212 856,59   | 0,00   | 0,00         | 0,00         | 0,00         | 5 174 419,28  | 0,00                                  |                               |                                    |
| 2024             | 3 423 458,88  | 3 423 458,88  | 47 530 246,71  | 14 568 178,00   | 0,00   | 0,00         | 0,00         | 0,00         | 5 311 430,34  | 0,00                                  |                               |                                    |
| 2025             | 3 423 459,68  | 3 423 459,68  | 48 718 502,88  | 14 932 382,45   | 0,00   | 0,00         | 0,00         | 0,00         | 6 400 181,47  | 0,00                                  |                               |                                    |
| 2026             | 3 172 074,08  | 3 172 074,08  | 49 936 465,45  | 15 305 692,01   | 0,00   | 0,00         | 0,00         | 0,00         | 7 011 500,48  | 0,00                                  |                               |                                    |
| 2027             | 3 172 075,74  | 3 172 075,74  | 51 184 877,09  | 15 688 334,31   | 0,00   | 0,00         | 0,00         | 0,00         | 7 602 025,43  | 0,00                                  |                               |                                    |
| 2028             | 2 199 996,00  | 2 199 996,00  | 52 464 499,02  | 16 080 542,67   | 0,00   | 0,00         | 0,00         | 0,00         | 9 117 328,68  | 0,00                                  |                               |                                    |
| 2029             | 1 000 000,36  | 1 000 000,36  | 53 776 111,49  | 16 482 556,24   | 0,00   | 0,00         | 0,00         | 0,00         | 10 317 324,72 | 0,00                                  |                               |                                    |

10) Przeznaczenie nadwyżki budżetowej, inne niż splaty kredytów, pożyczek i wykup papierów wartościowych, wymaga określenia w objaśnieniach do wieloletniej prognozy finansowej.

11) W pozycji wykazuje się kwoty wydatków w ramach zadań własnych klasyfikowanych w dziale 750- Administracja publiczna w rozdziałach właściwych dla organów i urzędów jednostki samorządu terytorialnego (rozdziały od 75017 do 75023).

12) W pozycji wykazuje się wartość inwestycji rozpoczętych co najmniej w poprzednim roku budżetowym, którego dotyczy kolumna.

13) W pozycji wykazuje się wartość nowych inwestycji, które planuje się rozpocząć w roku, którego dotyczy kolumna.

| Wyszczególnienie | Finansowanie programów, projektów lub zadań realizowanych z udziałem środków, o których mowa w art. 5 ust. 1 pkt 2 i 3 ustawy     |   |  |   |   |  |   |              |   |   |
|------------------|---|---|--|---|---|--|---|--------------|---|---|
|                  | Dochody bieżące na programy, projekty lub zadania finansowane z udziałem środków, o których mowa w art. 5 ust. 1 pkt 2 i 3 ustawy | w tym:  |  | Dochody majątkowe na programy, projekty lub zadania finansowane z udziałem środków, o których mowa w art. 5 ust. 1 pkt 2 i 3 ustawy | w tym:  |  | Wydatki bieżące na programy, projekty lub zadania finansowane z udziałem środków, o których mowa w art. 5 ust. 1 pkt 2 i 3 ustawy | w tym:       | Wydatki bieżące na realizację programu, projektu lub zadania wynikające wyłącznie z zawartych umów z podmiotem dysponującym środkami, o których mowa w art. 5 ust. 1 pkt 2 ustawy |   |
|                  |   | środki określone w art. 5 ust. 1 pkt 2 ustawy | w tym:   |   | środki określone w art. 5 ust. 1 pkt 2 ustawy | w tym:   |   |              |   | finansowane środkami określonymi w art. 5 ust. 1 pkt 2 ustawy |
|                  |   |   | środki określone w art. 5 ust. 1 pkt 2 ustawy wynikające wyłącznie z zawartych umów na realizację programu, projektu lub zadania 14) |   |   | środki określone w art. 5 ust. 1 pkt 2 ustawy wynikające wyłącznie z zawartych umów na realizację programu, projektu lub zadania |   |              |   |   |
| Lp               | 12.1  | 12.1.1  | 12.1.1.1   | 12.2  | 12.2.1  | 12.2.1.1   | 12.3  | 12.3.1       | 12.3.2  |   |
| 2019             | 2 569 698,58  | 2 467 723,63                                  | 2 467 723,63   | 54 500,00   | 52 234,68                                     | 52 234,68  | 2 545 070,87  | 2 277 723,63 | 2 545 070,87  |   |
| 2020             | 1 081 398,83  | 922 119,90                                    | 922 119,90   | 0,00  | 0,00  | 0,00   | 975 506,53  | 732 119,90   | 975 506,53  |   |
| 2021             | 410 869,57  | 393 412,31                                    | 393 412,31   | 0,00  | 0,00  | 0,00   | 475 270,37  | 393 412,31   | 475 270,37  |   |
| 2022             | 121 234,76  | 115 173,33                                    | 115 173,33   | 0,00  | 0,00  | 0,00   | 156 233,56  | 115 173,33   | 156 233,56  |   |
| 2023             | 0,00  | 0,00  | 0,00   | 0,00  | 0,00  | 0,00   | 0,00  | 0,00         | 0,00  |   |
| 2024             | 0,00  | 0,00  | 0,00   | 0,00  | 0,00  | 0,00   | 0,00  | 0,00         | 0,00  |   |
| 2025             | 0,00  | 0,00  | 0,00   | 0,00  | 0,00  | 0,00   | 0,00  | 0,00         | 0,00  |   |
| 2026             | 0,00  | 0,00  | 0,00   | 0,00  | 0,00  | 0,00   | 0,00  | 0,00         | 0,00  |   |
| 2027             | 0,00  | 0,00  | 0,00   | 0,00  | 0,00  | 0,00   | 0,00  | 0,00         | 0,00  |   |
| 2028             | 0,00  | 0,00  | 0,00   | 0,00  | 0,00  | 0,00   | 0,00  | 0,00         | 0,00  |   |
| 2029             | 0,00  | 0,00  | 0,00   | 0,00  | 0,00  | 0,00   | 0,00  | 0,00         | 0,00  |   |

14) W pozycji 12.1.1.1, 12.2.1.1, 12.3.2, 12.4.2., 12.5.1, 12.6.1, 12.7.1 oraz 12.8.1. wykazuje się wyłącznie kwoty wynikające z umów na realizację programu, projektu lub zadania zawartych na dzień uchwalenia prognozy, a nieplanowanych do zawarcia w okresie prognozy.

| Wyszczególnienie | Wydatki majątkowe na programy, projekty lub zadania finansowane z udziałem środków, o których mowa w art. 5 ust. 1 pkt 2 i 3 ustawy | w tym:  | Wydatki majątkowe na realizację programu, projektu lub zadania wynikające wyłącznie z zawartych umów z podmiotem dysponującym środkami, o których mowa w art. 5 ust. 1 pkt 2 ustawy | Wydatki na wkład krajowy w związku z umową na realizację programu, projektu lub zadania finansowanego z udziałem środków, o których mowa w art. 5 ust. 1 pkt 2 ustawy bez względu na stopień finansowania tymi środkami | w tym:   | Wydatki na wkład krajowy w związku z zawartą po dniu 1 stycznia 2013 r. umową na realizację programu, projektu lub zadania finansowanego w co najmniej 60% środkami, o których mowa w art. 5 ust. 1 pkt 2 ustawy 15) | w tym:   | Przychody z tytułu kredytów, pożyczek, emisji papierów wartościowych powstające w związku z umową na realizację programu, projektu lub zadania finansowanego z udziałem środków, o których mowa w art. 5 ust. 1 pkt 2 ustawy bez względu na stopień finansowania tymi środkami | w tym:   |
|------------------|---|---|---|---|--|--|--|--|--|
|                  |   | finansowane środkami określonymi w art. 5 ust. 1 pkt 2 ustawy |   |   | w związku z już zawartą umową na realizację programu, projektu lub zadania |  | w związku z już zawartą umową na realizację programu, projektu lub zadania |  | w związku z już zawartą umową na realizację programu, projektu lub zadania |
| Lp               | 12.4  | 12.4.1  | 12.4.2  | 12.5  | 12.5.1   | 12.6   | 12.6.1   | 12.7   | 12.7.1   |
| 2019             | 399 647,13  | 52 234,68   | 399 647,13  | 614 759,69  | 614 759,69   | 0,00   | 0,00   | 0,00   | 0,00   |
| 2020             | 0,00  | 0,00  | 0,00  | 243 386,63  | 243 386,63   | 0,00   | 0,00   | 0,00   | 0,00   |
| 2021             | 0,00  | 0,00  | 0,00  | 81 858,06   | 81 858,06  | 0,00   | 0,00   | 0,00   | 0,00   |
| 2022             | 0,00  | 0,00  | 0,00  | 41 060,23   | 41 060,23  | 0,00   | 0,00   | 0,00   | 0,00   |
| 2023             | 0,00  | 0,00  | 0,00  | 0,00  | 0,00   | 0,00   | 0,00   | 0,00   | 0,00   |
| 2024             | 0,00  | 0,00  | 0,00  | 0,00  | 0,00   | 0,00   | 0,00   | 0,00   | 0,00   |
| 2025             | 0,00  | 0,00  | 0,00  | 0,00  | 0,00   | 0,00   | 0,00   | 0,00   | 0,00   |
| 2026             | 0,00  | 0,00  | 0,00  | 0,00  | 0,00   | 0,00   | 0,00   | 0,00   | 0,00   |
| 2027             | 0,00  | 0,00  | 0,00  | 0,00  | 0,00   | 0,00   | 0,00   | 0,00   | 0,00   |
| 2028             | 0,00  | 0,00  | 0,00  | 0,00  | 0,00   | 0,00   | 0,00   | 0,00   | 0,00   |
| 2029             | 0,00  | 0,00  | 0,00  | 0,00  | 0,00   | 0,00   | 0,00   | 0,00   | 0,00   |

15) Przez program, projekt lub zadanie finansowane w co najmniej 60% środkami, o których mowa w art. 5 ust. 1 pkt 2 ustawy, należy rozumieć także taki program, projekt lub zadanie przynoszące dochód, dla których poziom finansowania ze środków, o których mowa w art. 5 ust. 1 pkt 2 ustawy, ustala się po odliczeniu zdyskontowanego dochodu obliczanego zgodnie z przepisami Unii Europejskiej dotyczącymi takiego programu, projektu lub zadania.

| Wyszczególnienie | Kwoty dotyczące przejęcia i spłaty zobowiązań po samodzielnych publicznych zakładach opieki zdrowotnej oraz pokrycia ujemnego wyniku  |  |   |   |  |   |   |   |   |
|------------------|---|--|---|---|--|---|---|---|---|
|                  | Przychody z tytułu kredytów, pożyczek, emisji papierów wartościowych powstające w związku z zawartą po dniu 1 stycznia 2013 r. umową na realizację programu, projektu lub zadania finansowanego w co najmniej 60% środkami, o których mowa w art. 5 ust. 1 pkt 2 ustawy | w tym:   | Kwota zobowiązań wynikających z przejęcia przez jednostkę samorządu terytorialnego zobowiązań po likwidowanych i przekształcanych samodzielnych zakładach opieki zdrowotnej | Dochody budżetowe z tytułu dotacji celowej z budżetu państwa, o której mowa w art. 196 ustawy z dnia 15 kwietnia 2011 r. o działalności leczniczej (Dz. U. z 2013 r. poz. 217, z późn. zm.) | Wysokość zobowiązań podlegających umorzeniu, o którym mowa w art. 190 ustawy o działalności leczniczej | Wydatki na spłatę przejętych zobowiązań samodzielnego publicznego zakładu opieki zdrowotnej przekształconego na zasadach określonych w przepisach o działalności leczniczej | Wydatki na spłatę zobowiązań samodzielnego publicznego zakładu opieki zdrowotnej likwidowanego na zasadach określonych w przepisach o działalności leczniczej | Wydatki na spłatę zobowiązań samodzielnego publicznego zakładu opieki zdrowotnej przejętych do końca 2011 r. na podstawie przepisów o zakładach opieki zdrowotnej | Wydatki bieżące na pokrycie ujemnego wyniku finansowego samodzielnego publicznego zakładu opieki zdrowotnej |
|                  |   | w związku z już zawartą umową na realizację programu, projektu lub zadania |   |   |  |   |   |   |   |
| Lp               | 12.8  | 12.8.1   | 13.1  | 13.2  | 13.3   | 13.4  | 13.5  | 13.6  | 13.7  |
| 2019             | 0,00  | 0,00   | 0,00  | 0,00  | 0,00   | 0,00  | 0,00  | 0,00  | 2 801 159,75  |
| 2020             | 0,00  | 0,00   | 0,00  | 0,00  | 0,00   | 0,00  | 0,00  | 0,00  | 0,00  |
| 2021             | 0,00  | 0,00   | 0,00  | 0,00  | 0,00   | 0,00  | 0,00  | 0,00  | 0,00  |
| 2022             | 0,00  | 0,00   | 0,00  | 0,00  | 0,00   | 0,00  | 0,00  | 0,00  | 0,00  |
| 2023             | 0,00  | 0,00   | 0,00  | 0,00  | 0,00   | 0,00  | 0,00  | 0,00  | 0,00  |
| 2024             | 0,00  | 0,00   | 0,00  | 0,00  | 0,00   | 0,00  | 0,00  | 0,00  | 0,00  |
| 2025             | 0,00  | 0,00   | 0,00  | 0,00  | 0,00   | 0,00  | 0,00  | 0,00  | 0,00  |
| 2026             | 0,00  | 0,00   | 0,00  | 0,00  | 0,00   | 0,00  | 0,00  | 0,00  | 0,00  |
| 2027             | 0,00  | 0,00   | 0,00  | 0,00  | 0,00   | 0,00  | 0,00  | 0,00  | 0,00  |
| 2028             | 0,00  | 0,00   | 0,00  | 0,00  | 0,00   | 0,00  | 0,00  | 0,00  | 0,00  |
| 2029             | 0,00  | 0,00   | 0,00  | 0,00  | 0,00   | 0,00  | 0,00  | 0,00  | 0,00  |



| Wyszczególnienie | Dane uzupełniające o długi i jego spłacie  |  |   |  |   |  |   |
|------------------|--|--|---|--|---|--|---|
|                  | Splaty rat kapitałowych oraz wykup papierów wartościowych, o których mowa w pkt. 5.1., wynikające wyłącznie z tytułu zobowiązań już zaciągniętych <sup>x</sup> | Kwota długu, którego planowana spłata dokona się z wydatków budżetu <sup>x</sup> | Wydatki zmniejszające dług <sup>x</sup> | w tym:   |   |  | Wynik operacji niekasowych wpływających na kwotę długu ( m.in. umorzenia, różnice kursowe) <sup>x</sup> |
|                  |  |  |   | spłata zobowiązań wymagalnych z lat poprzednich, innych niż w poz. 14.3.3 <sup>x</sup> | związane z umowami zaliczanymi do tytułów dłużnych wliczanych do państwowego długu publicznego <sup>x</sup> | wypłaty z tytułu wymagalnych poręczeń i gwarancji <sup>x</sup> |   |
| Lp               | 14.1   | 14.2   | 14.3                                    | 14.3.1   | 14.3.2  | 14.3.3   | 14.4  |
| 2019             | 2 690 846,52   | 0,00   | 0,00                                    | 0,00   | 0,00  | 0,00   | 0,00  |
| 2020             | 2 690 806,92   | 0,00   | 0,00                                    | 0,00   | 0,00  | 0,00   | 0,00  |
| 2021             | 2 690 806,86   | 0,00   | 0,00                                    | 0,00   | 0,00  | 0,00   | 0,00  |
| 2022             | 2 690 806,92   | 0,00   | 0,00                                    | 0,00   | 0,00  | 0,00   | 0,00  |
| 2023             | 2 423 458,92   | 0,00   | 0,00                                    | 0,00   | 0,00  | 0,00   | 0,00  |
| 2024             | 2 423 458,92   | 0,00   | 0,00                                    | 0,00   | 0,00  | 0,00   | 0,00  |
| 2025             | 2 423 459,72   | 0,00   | 0,00                                    | 0,00   | 0,00  | 0,00   | 0,00  |
| 2026             | 2 172 074,12   | 0,00   | 0,00                                    | 0,00   | 0,00  | 0,00   | 0,00  |
| 2027             | 2 172 075,78   | 0,00   | 0,00                                    | 0,00   | 0,00  | 0,00   | 0,00  |
| 2028             | 1 199 996,04   | 0,00   | 0,00                                    | 0,00   | 0,00  | 0,00   | 0,00  |
| 2029             | 0,00   | 0,00   | 0,00                                    | 0,00   | 0,00  | 0,00   | 0,00  |

\* Informacja o spełnieniu wskaźnika spłaty zobowiązań określonego w art. 243 ustawy po uwzględnieniu zobowiązań związku współtworzonego przez jednostkę samorządu terytorialnego oraz po uwzględnieniu ustawowych wyłączeń zostanie automatycznie wygenerowana przez aplikację wskazaną przez Ministra Finansów, o której mowa w § 4 ust. 1 rozporządzenia Ministra Finansów z dnia 10 stycznia 2013 r. w sprawie wieloletniej prognozy finansowej jednostki samorządu terytorialnego (Dz. U. z 2015 r. poz. 92). Automatykne wylczenia danych na podstawie wartości historycznych i prognozowanych przez jednostkę samorządu terytorialnego dotyczą w szczególności także pozycji 9.6–9.6.1 i pozycji z sekcji 16.

\*\* Należy wskazać jedną z następujących podstaw prawnych: art. 240a ust. 4 / art. 240a ust. 8 / art. 240b ustawy określającą procedurę jaką objęta jest jednostka samorządu terytorialnego.

x - pozycje oznaczone symbolem „x” sporządza się na okres, na który zaciągnięto oraz planuje się zaciągnąć zobowiązania dłużne (prognoza kwoty długu). Okres ten nie podlega wyłączeniu w sytuacji planowania wydatków z tytułu niewymagalnych poręczeń i gwarancji. W przypadku planowania wydatków z tytułu niewymagalnych poręczeń i gwarancji w okresie dłuższym niż okres, na który zaciągnięto oraz planuje się zaciągnąć zobowiązania dłużne, informację o wydatkach z tytułu niewymagalnych poręczeń i gwarancji, wykraczających poza wspomniany okres, należy zamieścić w objaśnieniach do wieloletniej prognozy finansowej. W przypadku, gdy kwoty wydatków wynikające z limitów wydatków na przedsięwzięcia wykraczają poza okres prognozy kwoty długu to pozycje oznaczone symbolem „x” sporządza się do ostatniego roku, na który ustalono limit wydatków na realizację przedsięwzięć wieloletnich.

16) Pozycje sekcji 15 są wykazywane wyłącznie przez jednostki samorządu terytorialnego emitujące obligacje przychodowe.

17) Pozycje sekcji 16 wykazują wyłącznie jednostki objęte procedurą wynikającą z art. 240a lub art. 240b ustawy

## Wykaz przedsięwzięć do WPF

Załącznik 2 do uchwały nr XIII /125 /2019 Rady Powiatu Nowotomyskiego  
z dnia 30 października 2019 r.- Wieloletnie Przedsięwzięcia Finansowe Powiatu  
Nowotomyskiego na lata 2019-2029

kwoty w zł

| L.p.    | Nazwa i cel  | Jednostka odpowiedzialna lub koordynująca  | Okres realizacji |      | Łączne nakłady finansowe | Limit 2019   | Limit 2020    | Limit 2021   | Limit 2022 | Limit zobowiązań |
|---------|--|--|------------------|------|--------------------------|--------------|---------------|--------------|------------|------------------|
|         |  |  | Od               | Do   |                          |              |               |              |            |                  |
| 1       | Wydatki na przedsięwzięcia-ogółem (1.1+1.2+1.3)  |  |                  |      | 32 353 997,21            | 8 889 243,10 | 12 771 442,58 | 3 304 557,37 | 292 501,56 | 25 257 744,61    |
| 1.a     | - wydatki bieżące  |  |                  |      | 15 016 106,54            | 4 281 056,91 | 6 950 831,26  | 804 557,37   | 292 501,56 | 12 328 947,10    |
| 1.b     | - wydatki majątkowe  |  |                  |      | 17 337 890,67            | 4 608 186,19 | 5 820 611,32  | 2 500 000,00 | 0,00       | 12 928 797,51    |
| 1.1     | Wydatki na programy, projekty lub zadania związane z programami realizowanymi z udziałem środków, o których mowa w art.5 ust.1 pkt 2 i 3 ustawy z dnia 27 sierpnia 2009.r. o finansach publicznych (Dz.U.Nr 157, poz.1240,z późn.zm.), z tego:   |  |                  |      | 7 899 815,19             | 2 944 718,00 | 975 506,53    | 475 270,37   | 156 233,56 | 4 551 728,46     |
| 1.1.1   | - wydatki bieżące  |  |                  |      | 6 728 104,90             | 2 545 070,87 | 975 506,53    | 475 270,37   | 156 233,56 | 4 152 081,33     |
| 1.1.1.1 | Tworzenie, modernizacja i aktualizacja rejestrów publicznych oraz standardowych opracowań kartograficznych i tematycznych gromadzonych w Starostwie Powiatowym w Nowym Tomysłu oraz ich udostępnianie za pomocą e- usług - Zwiększenie dostępności, stopnia wykorzystania i jakości technologii informacyjnych i komunikacyjnych | Starostwo Powiatowe w Nowym Tomysłu  | 2016             | 2019 | 2 451 244,00             | 752 281,90   | 0,00          | 0,00         | 0,00       | 752 281,90       |
| 1.1.1.2 | Powiat Nowotomyski stawia na rodzinę - Wyposażenie rodzin w wiedzę specjalistyczną podnoszącą ich kompetencje opiekuńczo-wychowawcze, umiejętności opieki nad osobą zależną oraz nabycie umiejętności udzielenia pomocy w sytuacji kryzysowej  | Powiatowe Centrum Pomocy Rodzinie Nowy Tomysł  | 2017             | 2019 | 1 732 288,36             | 855 226,89   | 0,00          | 0,00         | 0,00       | 855 226,89       |
| 1.1.1.3 | Rozwój kształcenia zawodowego w Zespole Szkół nr 2 w Nowym Tomysłu " w ramach WRPO na lata 2014-2020 współfinansowanego ze środków EFS - Podnoszenie kwalifikacji zawodowych uczniów szkół i placówek systemu oświaty prowadzących kształcenie zawodowe  | Zespół Szkół nr 1 Nowy Tomysł  | 2019             | 2022 | 961 139,80               | 311 632,84   | 272 276,64    | 272 276,64   | 104 953,68 | 961 139,80       |
| 1.1.1.4 | Wspieramy rozwój kształcenia zawodowego w Zespole Szkół nr 1 w Zbąszyniu" w ramach WRPO na lata 2014-2020 współfinansowanego ze środków EFS - Podnoszenie kwalifikacji zawodowych uczniów szkół i placówek systemu oświaty prowadzących kształcenie zawodowe   | Zespół Szkół nr 1 im Stefana Garczyńskiego w Zbąszyniu   | 2019             | 2022 | 409 242,18               | 172 425,09   | 122 713,98    | 92 237,73    | 21 865,38  | 409 242,18       |
| 1.1.1.5 | Rozwój kształcenia zawodowego w Zespole Szkół Rolnicze Centrum Kształcenia Ustawicznego w Trzciance " w ramach WRPO na lata 2014 -2020 współfinansowanego ze środków EFS - Podnoszenie kwalifikacji zawodowych uczniów szkół i placówek systemu oświaty prowadzących kształcenie zawodowe  | Zespół Szkół Rolnicze Centrum Kształcenia Ustawicznego im. Gen. Dezyderego Chłapowskiego Trzcianka | 2019             | 2022 | 418 025,25               | 118 496,50   | 159 358,25    | 110 756,00   | 29 414,50  | 418 025,25       |
| 1.1.1.6 | Kształcenie zawodowe kluczem do przyszłości – projekt współfinansowany z Europejskiego Funduszy Społecznego ramach PO WER - Cel: Międzynarodowa mobilność edukacyjna uczniów i absolwentów oraz kadry kształcenia zawodowego   | Zespół Szkół nr 2 Nowy Tomysł  | 2019             | 2020 | 632 915,31               | 316 457,65   | 316 457,66    | 0,00         | 0,00       | 632 915,31       |
| 1.1.1.7 | Powiat Nowotomyski stawia na rodzinę II - Cel: Cel:wsparcie rodzin i dzieci z powiatu nowotomyskiego zagrożonych ubóstwem i/lub wykluczeniem społecznym poprzez ułatwienie dostępu do wysokiej jakości usług społecznych , specjalistycznego poradnictwa   | Powiatowe Centrum Pomocy Rodzinie Nowy Tomysł  | 2019             | 2020 | 123 250,00               | 18 550,00    | 104 700,00    | 0,00         | 0,00       | 123 250,00       |

| L.p.    | Nazwa i cel   | Jednostka odpowiedzialna lub koordynująca             | Okres realizacji |      | Łączne nakłady finansowe | Limit 2019   | Limit 2020    | Limit 2021   | Limit 2022 | Limit zobowiązań |
|---------|---|---|------------------|------|--------------------------|--------------|---------------|--------------|------------|------------------|
|         |   |   | Od               | Do   |                          |              |               |              |            |                  |
| 1.1.2   | - wydatki majątkowe   |   |                  |      | 1 171 710,29             | 399 647,13   | 0,00          | 0,00         | 0,00       | 399 647,13       |
| 1.1.2.1 | Tworzenie, modernizacja i aktualizacja rejestrów publicznych oraz standardowych opracowań kartograficznych i tematycznych gromadzonych w Starostwie Powiatowym w Nowym Tomyszu oraz ich udostępnianie za pomocą e- usług" - Zwiększenie dostępności, stopnia wykorzystania i jakości technologii informacyjnych i komunikacyjnych   | Starostwo Powiatowe w Nowym Tomyszu                   | 2016             | 2019 | 513 700,00               | 0,00         | 0,00          | 0,00         | 0,00       | 0,00             |
| 1.1.2.3 | Wyposażenie środowisk informatycznych wojewódzkich, powiatowych i miejskich podmiotów leczniczych w narzędzia informatyczne umożliwiające wdrożenie Elektronicznej Dokumentacji Medycznej oraz stworzenie sieci wymiany danych między podmiotami leczniczymi samorządu województwa - Cel :Wytwarzanie i udostępnianie lokalnych usług elektronicznych w środowiskach IT podmiotów leczniczych, wyposażenie w zasoby infrastruktury sprzętowego i programowego przetwarzania danych , podniesienie poziomu bezpieczeństwa i sprawności funkcjonowania środowisk IT, wyrównanie szans w korzystaniu z usług elektronicznych | Starostwo Powiatowe w Nowym Tomyszu                   | 2016             | 2019 | 422 283,29               | 345 147,13   | 0,00          | 0,00         | 0,00       | 345 147,13       |
| 1.1.2.4 | Powiat Nowotomyski stawia na rodzinę - Wyposażenie rodzin w wiedzę specjalistyczną podnoszącą ich kompetencje opiekuńczo-wychowawcze, umiejętności opieki nad osobą zależną oraz nabycie umiejętności udzielenia pomocy w sytuacji kryzysowej   | Powiatowe Centrum Pomocy Rodzinie Nowy Tomysł         | 2017             | 2019 | 181 227,00               | 0,00         | 0,00          | 0,00         | 0,00       | 0,00             |
| 1.1.2.5 | Rozwój kształcenia zawodowego w Zespole Szkół nr 2 w Nowym Tomyszu " w ramach WRPO na lata 2014-2020 współfinansowanego ze środków EFS - Podnoszenie kwalifikacji zawodowych uczniów szkół i placówek systemu oświaty prowadzących kształcenie zawodowe   | Zespół Szkół nr 2 im. Stanisława Staszica Nowy Tomysł | 2019             | 2022 | 54 500,00                | 54 500,00    | 0,00          | 0,00         | 0,00       | 54 500,00        |
| 1.2     | Wydatki na programy, projekty lub zadania związane z umowami partnerstwa publiczno-prywatnego, z tego:  |   |                  |      | 0,00                     | 0,00         | 0,00          | 0,00         | 0,00       | 0,00             |
| 1.2.1   | - wydatki bieżące   |   |                  |      | 0,00                     | 0,00         | 0,00          | 0,00         | 0,00       | 0,00             |
| 1.2.2   | - wydatki majątkowe   |   |                  |      | 0,00                     | 0,00         | 0,00          | 0,00         | 0,00       | 0,00             |
| 1.3     | Wydatki na programy, projekty lub zadania pozostałe (inne niż wymienione w pkt 1.1 i 1.2),z tego  |   |                  |      | 24 454 182,02            | 5 944 525,10 | 11 795 936,05 | 2 829 287,00 | 136 268,00 | 20 706 016,15    |
| 1.3.1   | - wydatki bieżące   |   |                  |      | 8 288 001,64             | 1 735 986,04 | 5 975 324,73  | 329 287,00   | 136 268,00 | 8 176 865,77     |
| 1.3.1.1 | Wzmocnienie wojewódzkich kolejowych przewozów pasażerskich na obszarze oddziaływania Aglomeracji Poznańskiej poprzez zwiększenie ilości połączeń kolejowych -dofinansowanie Poznańskiej Kolei Metropolitalnej" - Uruchomienie dodatkowych połączeń umożliwiających osobom korzystającym z kolei codzienny dojazd i powrót poza m miejscem zamieszkania  | Starostwo Powiatowe w Nowym Tomyszu                   | 2018             | 2020 | 518 275,64               | 199 976,04   | 207 163,73    | 0,00         | 0,00       | 407 139,77       |
| 1.3.1.2 | Dzierżawa urządzeń wielofunkcyjnych oraz licencji na system wydruku podążającego - Cel: wdrażanie nowych technologii, kierowanie trendów w kierunku ekonomiki funkcjonowania biur i bezpiecznego obiegu dokumentów obiegu dokumentów  | Starostwo Powiatowe w Nowym Tomyszu                   | 2019             | 2022 | 339 374,00               | 84 000,00    | 113 500,00    | 113 500,00   | 28 374,00  | 339 374,00       |
| 1.3.1.3 | Ubezpieczenie majątku i odpowiedzialności cywilnej Powiatu Nowotomyskiego i podległych jednostek organizacyjnych - Cel :Ubezpieczenie majątku od zdarzeń losowych oraz ubezpieczenie odpowiedzialności cywilnej z tytułu wykonywanej działalności i posiadanego mienia dla Powiatu i jednostek podległych   | Starostwo Powiatowe w Nowym Tomyszu                   | 2019             | 2022 | 647 363,00               | 107 895,00   | 215 787,00    | 215 787,00   | 107 894,00 | 647 363,00       |
| 1.3.1.4 | Dostawa tablic rejestracyjnych oraz odbiór wycofanych tablic rejestracyjnych - cel:realizacja zadania w roku budżetowym i następnym niezbędna jest do zapewnienia ciągłości działania jednostki wykraczająca poza rok budżetowy   | Starostwo Powiatowe w Nowym Tomyszu                   | 2019             | 2020 | 248 460,00               | 50 000,00    | 198 460,00    | 0,00         | 0,00       | 248 460,00       |



| L.p.    | Nazwa i cel   | Jednostka odpowiedzialna lub koordynująca                                 | Okres realizacji |      | Łączne nakłady finansowe | Limit 2019   | Limit 2020   | Limit 2021   | Limit 2022 | Limit zobowiązań |
|---------|---|---|------------------|------|--------------------------|--------------|--------------|--------------|------------|------------------|
|         |   |   | Od               | Do   |                          |              |              |              |            |                  |
| 1.3.1.5 | Powierzenie Powiatowi Poznańskiemu zadanie organizacji przewozów pasażerskich o charakterze użyteczności publicznej w zakresie publicznego transportu zbiorowego w powiatowych przewozach pasażerskich" - cel:organizacja przewozów pasażerskich o charakterze użyteczności publicznej w gminach, w których występują problemy z organizacją zbiorowego pasażerskiego transportu publicznego, | Starostwo Powiatowe w Nowym Tomyślu                                       | 2019             | 2020 | 109 337,00               | 20 424,00    | 88 913,00    | 0,00         | 0,00       | 109 337,00       |
| 1.3.1.6 | Przebudowa i remont drogi powiatowej nr 2727P Przyprostynia-Chobienice-Projekt realizowany w ramach Funduszu Dróg Samorządowych - cel:wsparcie budowy, przebudowy oraz remont dróg gminnych i powiatowych- Projekt w ramach Funduszu Dróg Samorządowych   | Starostwo Powiatowe w Nowym Tomyślu                                       | 2019             | 2020 | 6 425 192,00             | 1 273 691,00 | 5 151 501,00 | 0,00         | 0,00       | 6 425 192,00     |
| 1.3.2   | - wydatki majątkowe   |   |                  |      | 16 166 180,38            | 4 208 539,06 | 5 820 611,32 | 2 500 000,00 | 0,00       | 12 529 150,38    |
| 1.3.2.1 | Modernizacja energetyczna budynków Zespołu Szkół nr 2 im. Stanisła wa Staszica w Nowym Tomyślu - Cel : Poprawa efektywności energetycznej w sektorze publicznym i mieszkaniowym - Kompleksowa modernizacja energetyczna budynków użyteczności publicznej  | Zespół Szkół nr 2 im.Stanisława Staszica Nowy Tomyśl                      | 2016             | 2019 | 115 030,00               | 0,00         | 0,00         | 0,00         | 0,00       | 0,00             |
| 1.3.2.2 | Modernizacja obiektów sportowych w jednostkach prowadzonych przez Powiat Nowotomyski - Modernizacja obiektów sportowych w jednostkach   | Starostwo Powiatowe w Nowym Tomyślu                                       | 2017             | 2021 | 7 735 000,00             | 1 300 000,00 | 1 500 000,00 | 2 500 000,00 | 0,00       | 5 300 000,00     |
| 1.3.2.4 | Rozbudowa Zespołu Szkół Zawodowych i Licealnych im.dra K.Hołogi w Nowym Tomyślu - cel: Rozbudowa Zespołu Szkół Zawodowych i Licealnych im.dra K.Hołogi w Nowym Tomyślu  | Zespół Szkół Zawodowych i Licealnych im.dra Kazimierza Hołogi Nowy Tomyśl | 2017             | 2019 | 3 186 000,00             | 2 100 000,00 | 0,00         | 0,00         | 0,00       | 2 100 000,00     |
| 1.3.2.5 | Opracowanie dokumentacji projektowo-kosztorysowej na budowę nowego przebiegu drogi wojewódzkiej nr 305 na odcinku od ul. Kolejowej do ul. Celnej w Nowym Tomyślu wraz z uzyskanie m decyzji środowiskowej - wsparcie budowy , przebudowy oraz remont dróg wojewódzkich  | Starostwo Powiatowe w Nowym Tomyślu                                       | 2018             | 2020 | 252 000,00               | 1 000,00     | 250 000,00   | 0,00         | 0,00       | 251 000,00       |
| 1.3.2.6 | Przebudowa i remont drogi powiatowej nr 2727P Przyprostynia-Chobienice-Projekt realizowany w ramach Funduszu Dróg Samorządowych - cel:wsparcie budowy, przebudowy oraz remont dróg gminnych i powiatowych- Projekt w ramach Funduszu Dróg Samorządowych   | Starostwo Powiatowe w Nowym Tomyślu                                       | 2019             | 2020 | 3 101 360,43             | 790 651,06   | 2 310 709,37 | 0,00         | 0,00       | 3 101 360,43     |
| 1.3.2.7 | Przebudowa pasa drogowego drogi powiatowej nr 1881P Brody-Turowo- realizowanego w ramach Funduszu Dróg Samorządowych - - cel: wsparcie budowy, przebudowy oraz remont dróg gminnych i powiatowych,  | Starostwo Powiatowe w Nowym Tomyślu                                       | 2019             | 2020 | 1 776 789,95             | 16 888,00    | 1 759 901,95 | 0,00         | 0,00       | 1 776 789,95     |

**Objaśnienia przyjętych wartości do Wieloletniej Prognozy Finansowej Powiatu  
Nowotomyskiego na lata 2019-2029**

**1. Założenia wstępne**

Wieloletnia Prognoza Finansowa Powiatu Nowotomyskiego przygotowana została na lata 2019–2029. Długość okresu przyjętego do prognozy wynika z art. 227 ust.2 ustawy z dnia 27 sierpnia 2009 r. o finansach publicznych (t.j. Dz. U. z 2019 r. poz. 869).

Z ustawy powyższej wynika, że prognozę należy sporządzić na czas nie krótszy niż okres, na jaki przyjęto limity wydatków dla przedsięwzięć, o których mowa w art. 226 ust.3 ustawy.

Zgodnie z powyższym do przedsięwzięć zaliczają się ostatnie raty spłat kredytów zaciągniętych przez Powiat. Ostatnia potencjalna spłata kredytu przypada na rok 2029.

Odległy czas prognozowania zwiększa ryzyko niewłaściwego oszacowania wartości przyjętych w prognozie w odniesieniu do faktycznie uzyskanych.

Ponadto brak stabilnego odniesienia dla długofalowej polityki finansowej samorządu związanej ze zmiennością budżetu powiatu w ostatnich latach wymusza określenie granicy rozwoju.

Dla prognozy w latach 2019-2029 przyjęto następujące wskaźniki:

- poziom inflacji (mierzonej wskaźnikiem wzrostu cen dóbr i usług konsumpcyjnych – CPI) w badanych okresach oraz poziom PKB w badanym okresie:

**Dane makroekonomiczne przyjęte do Wieloletniej Prognozy Finansowej Powiatu Nowotomyskiego na lata 2019-2029:**

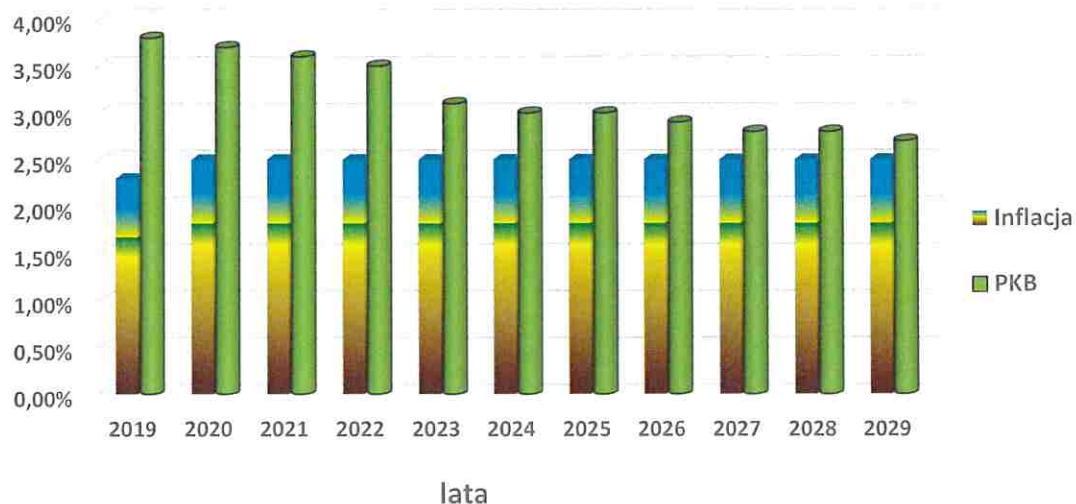
**Tabela Nr 1**

| lata     | 2019  | 2020  | 2021  | 2022  | 2023  | 2024  | 2025  | 2026  | 2027  | 2028  | 2029  |
|----------|-------|-------|-------|-------|-------|-------|-------|-------|-------|-------|-------|
| Inflacja | 2,30% | 2,50% | 2,50% | 2,50% | 2,50% | 2,50% | 2,50% | 2,50% | 2,50% | 2,50% | 2,50% |
| PKB      | 3,80% | 3,70% | 3,60% | 3,50% | 3,10% | 3,00% | 3,00% | 2,90% | 2,80% | 2,80% | 2,70% |

**Wykres Nr 1**

**Poziom inflacji i PKB przyjęte do Wieloletniej Prognozy Finansowej Powiatu Nowotomyskiego na lata 2019-2029:**

### Wielkość PKB i Inflacji w latach 2019-2029



W związku z kroczącym charakterem prognozy, która corocznie winna być aktualizowana przyjęto następujące założenia:

- dla roku 2018 przyjęto wartości wynikające z aktualnego planu budżetu Powiatu Nowotomyskiego na dzień 30 września 2018 r.,
- dla wykonania 2018 roku, przyjęto dane wynikające ze sprawozdań z wykonania budżetu powiatu na 31 grudnia 2018 rok,
- dla roku 2019 przyjęto wartości wynikające z budżetu na 2019 rok,
- dla lat 2020-2029 przyjęto sposób prognozowania poprzez indeksację o poszczególne wskaźniki oraz korekty merytoryczne, w których uwzględnia się również sytuację finansową budżetu Powiatu Nowotomyskiego w poszczególnych latach.

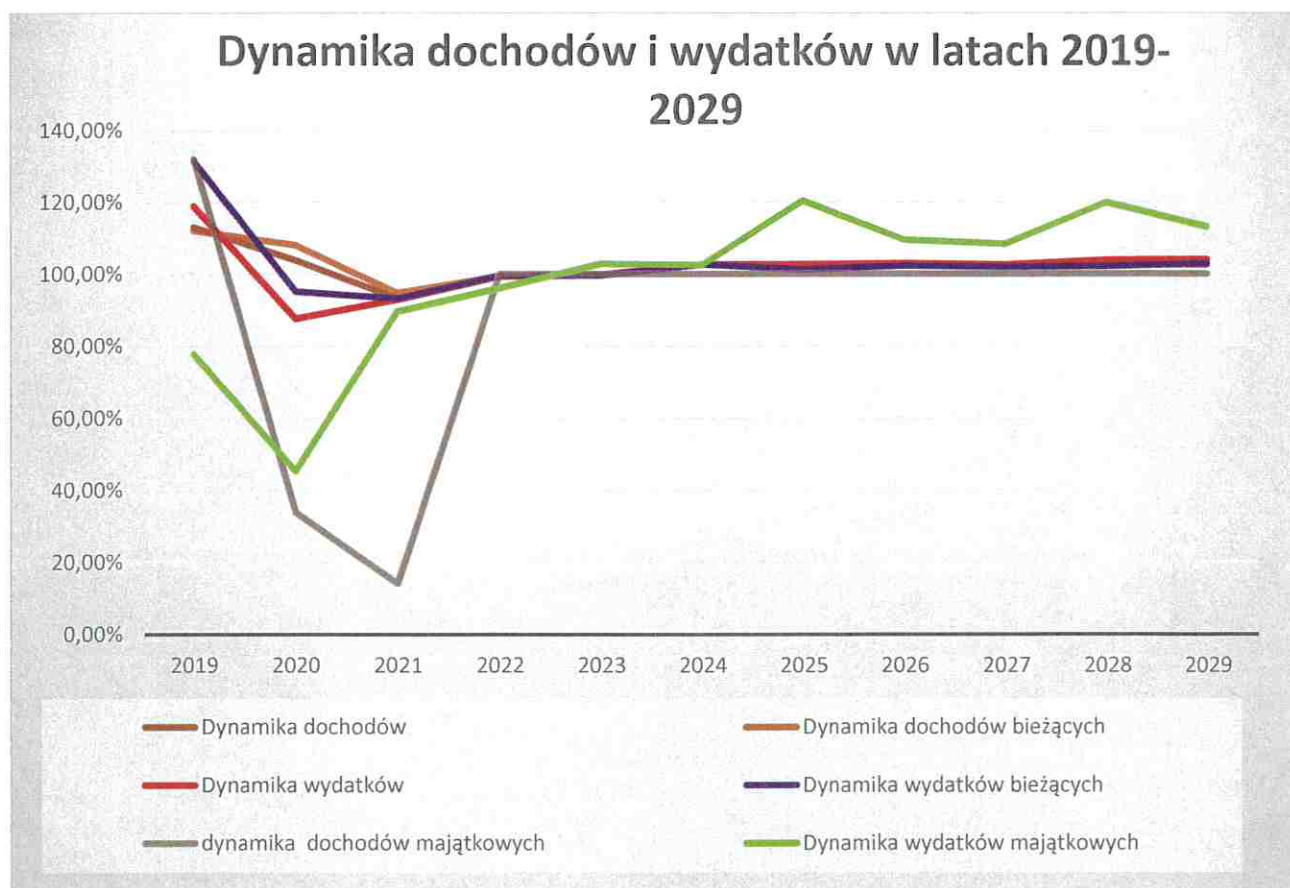
**Poniższa tabela i wykres przedstawiają prognozę wzrostu dochodów i wydatków budżetu Powiatu Nowotomyskiego na lata 2019- 2029:**



Tabela Nr 2

| Opis                          | 2019    | 2020    | 2021    | 2022    | 2023    | 2024    | 2025    | 2026    | 2027    | 2028    | 2029    |
|-------------------------------|---------|---------|---------|---------|---------|---------|---------|---------|---------|---------|---------|
| Dynamika dochodów             | 112,99% | 103,89% | 102,21% | 99,43%  | 99,60%  | 102,58% | 102,58% | 102,55% | 102,52% | 102,52% | 102,49% |
| Dynamika dochodów bieżących   | 112,03% | 108,06% | 102,22% | 99,42%  | 99,60%  | 102,58% | 102,59% | 102,56% | 102,52% | 102,53% | 102,49% |
| Dynamika dochodów majątkowych | 131,99% | 33,83%  | 100,00% | 100,00% | 100,00% | 100,00% | 100,00% | 100,00% | 100,00% | 100,00% | 100,00% |
| Dynamika wydatków             | 118,88% | 87,65%  | 102,34% | 99,40%  | 99,97%  | 102,71% | 102,71% | 103,02% | 102,62% | 103,89% | 104,06% |
| Dynamika wydatków bieżących   | 131,37% | 95,25%  | 101,51% | 99,66%  | 99,73%  | 102,71% | 101,25% | 102,38% | 102,02% | 102,12% | 102,89% |
| Dynamika wydatków majątkowych | 77,68%  | 45,25%  | 113,56% | 96,22%  | 102,98% | 102,65% | 120,50% | 109,55% | 108,42% | 119,93% | 113,16% |

Wykres Nr 2



Podzielenie prognozy w powyższy sposób pozwala na realną ocenę możliwości inwestycyjno-kredytowych Powiatu Nowotomyskiego. Niestabilność i nieprzewidywalność cykli gospodarczych nakazuje zachowanie szczególnej ostrożności przy prognozach długookresowych.

1. Wzrost dochodów ogółem w stosunku do 2018 roku o 12,99 %, w tym:

- **wzrost dochodów bieżących 12,03 %**,
- w miesiącu październiku 2019 wprowadza się do budżetu powiatu dochody związane z nowymi zadaniami, w tym m.in.: przystąpieniem jednostki oświatowej Powiatu Nowotomyskiego do projektu wieloletniego **„Kształcenie zawodowe kluczem do przyszłości”** – projekt współfinansowany z Europejskiego Funduszy Społecznego ramach PO WER, wartość zadania **632.915,31 zł**, w tym w 2019 roku **316.457,65 zł**, z przyznaniem dofinansowania do projektów inwestycyjnych w ramach Funduszu Dróg Samorządowych na lata 2019-2020 pn. **„Przebudowa i remont drogi powiatowej nr 2727P Przyprostynia-Chobienice”** oraz **„Przebudowa pasa drogowego drogi powiatowej nr 1881P Brody-Turowo”** - zwiększa się ogółem dochody i wydatki w latach 2019-2020 o kwotę **7.654.944,00 zł**, w tym w roku 2019 o kwotę **1.278.512,00 zł**, (w tym **4.821,00 zł** dochody majątkowe), wprowadza się do Wieloletniej Prognozy Finansowej Powiatu Nowotomyskiego zadanie wieloletnie pn. **„Powiat Nowotomyski stawia na rodzinę II”** o wartości **123.250,00 zł**, w tym dofinansowanie **117.087,50 zł**, w tym 2019 roku **17.710,00 zł**.
- Zgodnie z pismem Ministra Finansów z dnia 13 września 2019 roku nr ST5.4750.8.2019.p zwiększa się część oświatową subwencji ogólnej na 2019 rok w rozdziale 75801 par.2920 o kwotę **545.313,00 zł**,
- **wzrost dochodów majątkowych 31,99 %**,
- w związku z zakończeniem inwestycji drogowych oraz zmniejszeniem planowanych dotacji w formie pomocy finansowej z gmin na inwestycje drogowe powiatu, sprzedażą nieruchomości w Starym Tomysłu w 2018 roku oraz zwrotem udzielonej w roku 2017 przez Powiat Nowotomyski dotacji dla SP ZOZ w Nowym Tomysłu w kwocie **3.847.128,74 zł** i otrzymanym odszkodowaniem za przejęte nieruchomości pod inwestycje celu publicznego w kwocie **240.357,72 zł**, jednocześnie zmniejszono dochody ze sprzedaży majątku o kwotę **1.350.000,00 zł**,
- powiat otrzymał w miesiącu październiku 2019 roku dotacje na zadanie inwestycyjne dot. budowy windy w SOSZW w Zbąszyniu w kwocie **59.206,00 zł**, środki na zadania inwestycyjne wieloletnie drogowe, które rozpoczynają się w 2019 roku w kwocie **4.821,00 zł**.

2. Wzrost wydatków 18,88 % w stosunku do 2018 roku, w tym:

- **wzrost wydatków bieżących o 31,37 % spowodowany jest:**

- ✓ skorygowaniem planu wydatków dla placówek oświatowych Powiatu w 2019 roku w związku z podwójnym naborem do szkół ponadgimnazjalnych od 1 września 2019 roku (po ukończeniu 8 klasy szkoły podstawowej oraz 3 klasy gimnazjum) oraz kontynuacją nauki w tych szkołach w latach następnych,
- ✓ zwiększeniem wydatków na wynagrodzenia dla nauczycieli od 1 stycznia 2019 – podwyżka wynagrodzeń o 5% oraz podwyższenie wynagrodzeń pracowników niepedagogicznych o wysokość inflacji tj. 2.30 %,
- ✓ zaplanowaniem w 2019 roku kwoty 1.500.000,00 zł na spłatę zobowiązań SP ZOZ w Nowym Tomysłu (wydatki bieżące na pokrycie ujemnego wyniku finansowego samodzielnego publicznego zakładu opieki zdrowotnej),
- ✓ w czerwcu 2019 w związku z otrzymanym Sprawozdaniem Finansowym SP ZOZ w Nowym Tomysłu zwiększono o kwotę **1.301.159,75 zł** środki na pokrycie ujemnego wyniku finansowego SP ZOZ.
- ✓ w latach 2020-2022 uwzględniono wzrost dochodów(subwencji) i wydatków na zadania oświatowe, które zostaną skorygowane w 2019 roku, w związku z podwójnym naborem do szkół ponadgimnazjalnych od 1 września 2019 roku oraz kontynuacją nauki w tych szkołach w latach następnych 2020-2022.
- ✓ prognozowane wielkości subwencji na 2019 roku nie przewidują w chwili obecnej wzrostu kosztów na wydatki oświatowe w latach 2019-2022, w związku z powyższym prognoza powiatu nowotomyskiego uwzględniła podwyższenie subwencji oraz wydatków dla jednostek oświatowych w latach 2020-2022, pełna aktualizacja kwot subwencji na lata 2019-2020 dokonana będzie w 2019 roku.
- ✓ przesunięciem części wydatków na realizację projektu „Powiat Nowotomyski stawia na rodzinę” na 2019 rok, w związku z niezrealizowaniem w roku 2018 dochodów i wydatków w ramach tego zadania: *planowane dochody w 2018 roku to kwota 1.202.640,18 zł, wykonanie wg sprawozdania za grudzień 2018 - 721.989,60 zł, planowane wydatki stanowiły kwotę na 2018 rok 1.471.698,87 zł, wykonanie 789.741,57 zł (wg sprawozdania za grudzień 2018 rok),*
- ✓ w miesiącu czerwcu 2019 roku wprowadzono do budżetu wolne środki, o których mowa w art. 217 ust.2 pkt. 6 ustawy w kwocie **1.310.000,00 zł**, które przeznaczono na finansowanie wydatków bieżących,

- ✓ w miesiącu wrześniu 2019 roku wprowadzono do budżetu wolne środki, o których mowa w art. 217 ust.2 pkt. 6 ustawy w kwocie **1.070.000,00 zł**, które przeznaczono na finansowanie wydatków bieżących w kwocie 854.000,00 zł i majątkowych w kwocie 216.000,00 zł.
- ✓ W związku z otrzymanym Sprawozdaniem Finansowym SP ZOZ w Nowym Tomyślu powyższe środki przeznaczono przede wszystkim na zwiększenie o kwotę **1.301.159,75 zł** środków na pokrycie ujemnego wyniku finansowego SP ZOZ.
- ✓ W związku z przystąpieniem jednostek oświatowych Powiatu Nowotomyskiego do projektu wieloletniego **„Rozwój kształcenia zawodowego uczniów”** w ramach WRPO na lata 2014-2020 współfinansowanego ze środków Europejskiego Funduszu Społecznego wprowadzono do budżetu Powiatu na 2019 rok i Wieloletniej Prognozy Finansowej lata następne 2020-2022 powyższe zadanie wieloletnie w kwocie ogółem **1.842.907,23 zł**, w tym dofinansowanie w wysokości **1.634.032,43 zł**, z tego w latach:
  - ❖ 2020 roku zwiększa się dochody bieżące z tytułu dotacji oraz wydatki bieżące o kwotę 475.563,67 zł,
  - ❖ w 2021 roku zwiększa się dochody bieżące z tytułu dotacji oraz wydatki bieżące o kwotę 410.869,57 zł,
  - ❖ w 2022 roku zwiększa się dochody bieżące z tytułu dotacji oraz wydatki bieżące o kwotę 121.234,76 zł,
  - ❖ w miesiącu październiku 2019 wprowadza się do budżetu wydatki związane z nowymi zadaniami, w tym m.in.: przystąpieniem jednostki oświatowej Powiatu Nowotomyskiego do projektu wieloletniego **Kształcenie zawodowe kluczem do przyszłości”** – projekt współfinansowany z Europejskiego Funduszy Społecznych ramach PO WER, wartość zadania **632.915,31 zł**, z przyznaniem dofinansowania do projektów inwestycyjnych w ramach Funduszu Dróg Samorządowych na lata 2019-2020 pn. **„Przebudowa i remont drogi powiatowej nr 2727P Przyprostynia-Chobienice”** oraz **„Przebudowa pasa drogowego drogi powiatowej nr 1881P Brody-Turowo”** -- zwiększa się ogółem dochody i wydatki w latach 2019-2020 o kwotę 7.654.944,00 zł, w tym w roku 2019 o kwotę 1.278.512,00 zł (w tym inwestycyjne w wysokości 4.821,00 zł), wprowadzeniem do Wieloletniej Prognozy Finansowej Powiatu Nowotomyskiego zadanie wieloletnie pn. **„Powiat Nowotomyski stawia na rodzinę II”** w wysokości **123.250,00 zł**, w tym dofinansowanie 117.087,50 zł, w tym 2019 roku **17.710,00 zł**.

- **spadek wydatków inwestycyjnych** w stosunku do 2018 roku **wynosi 22,32 %**;
- w związku z zakończeniem inwestycji wieloletnich 2016-2018 oraz zmniejszeniem planowanych inwestycji drogowych w 2019 roku,
- wprowadza się w miesiącu październiku 2019 roku wydatki na zadanie inwestycyjne dot. budowy windy w SOSZW w Zbąszyniu w kwocie **59.206,00 zł.**, środki na zadania inwestycyjne wieloletnie drogowe, które rozpoczynają się w 2019 roku w kwocie **4.821,00 zł.**

W 2019 roku planowane wydatki inwestycyjne związane są głównie z kontynuacją inwestycji w jednostkach oświatowych.

## 2. Prognoza dochodów

Prognozę dochodów Powiatu Nowotomyskiego dokonano przy następujących założeniach:

W dochodach ogółem dokonano podziału na **dochody majątkowe i bieżące**.

1. W dochodach bieżących prognozowano w podziale na kategorie:
  - podatki i opłaty lokalne (wyszczególniając: opłatę komunikacyjną, pozostałe opłaty i odsetki),
  - udział w podatkach centralnych w tym: udział w podatku dochodowym od osób fizycznych – PIT oraz udział w podatku dochodowym od osób prawnych – CIT,
  - subwencje z budżetu państwa (z wyszczególnieniem na subwencje: oświatową, wyrównawczą, równoważącą),
  - dotacje (wyszczególniając dotacje: na zadania zlecone i powierzone oraz zadania własne),
  - pozostałe dochody bieżące (wyszczególniając: grzywny i kary pieniężne, wpływy z usług, odsetki od środków na rachunkach bankowych, inne dochody, trwałe zarząd, użytkowanie wieczyste, dochody z najmu i dzierżawy składników Skarbu Państwa, jednostek samorządu terytorialnego).

Uwzględniono w prognozie również wzrost dochodów bieżących w latach 2019-2022, który dotyczy głównie placówek oświatowych prowadzących działalność usługową, w tym dochodów ze sprzedaży, dochodów z usług oraz windykacji należności z najmu oraz z tytułu subwencji dla jednostek oświatowych.

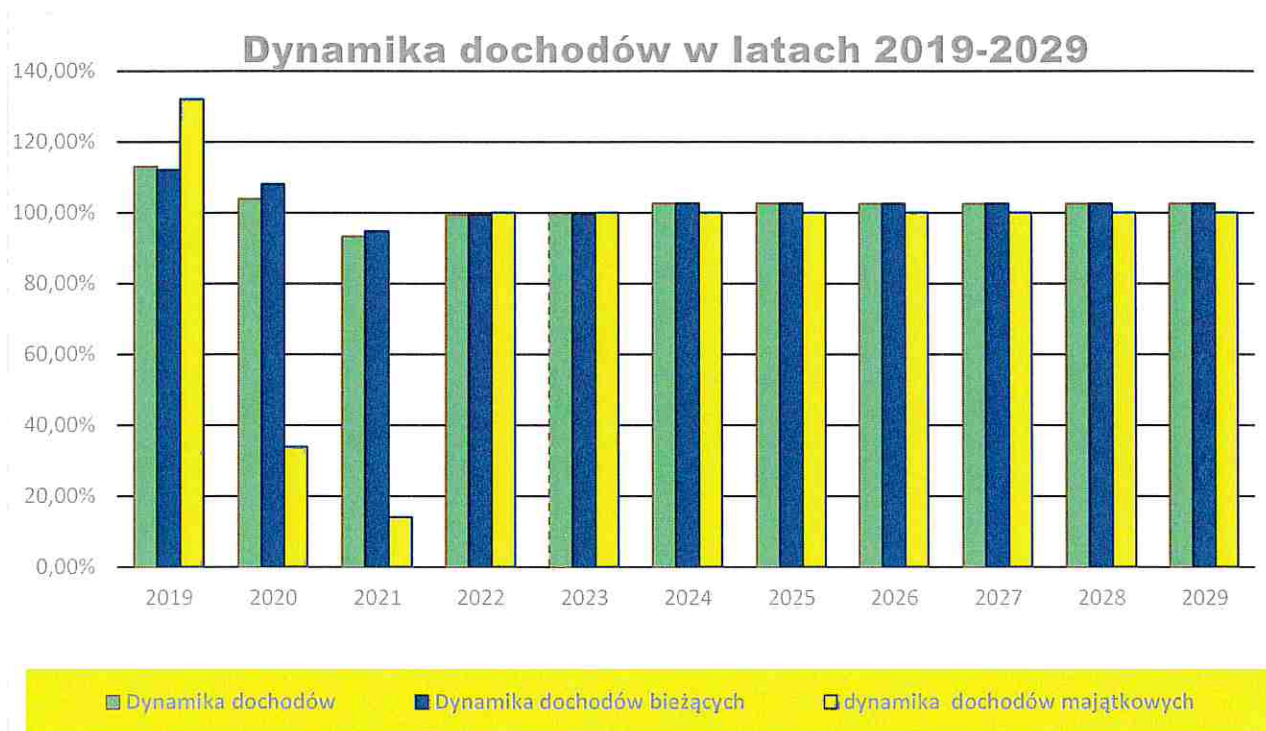
Poniżej przedstawione są wielkości - dynamika wzrostu dochodów bieżących i majątkowych, w stosunku do roku poprzedniego:



**Tabela Nr 3**

| Opis                                 | 2019    | 2020    | 2021    | 2022    | 2023    | 2024    | 2025    | 2026    | 2027    | 2028    | 2029    |
|--------------------------------------|---------|---------|---------|---------|---------|---------|---------|---------|---------|---------|---------|
| <b>Dynamika dochodów</b>             | 112,99% | 103,89% | 102,21% | 99,43%  | 99,77%  | 102,58% | 102,58% | 102,55% | 102,52% | 102,52% | 102,49% |
| <b>Dynamika dochodów bieżących</b>   | 112,03% | 108,06% | 102,22% | 99,42%  | 99,76%  | 102,58% | 102,59% | 102,56% | 102,52% | 102,53% | 102,49% |
| <b>dynamika dochodów majątkowych</b> | 131,99% | 33,83%  | 100,00% | 100,00% | 100,00% | 100,00% | 100,00% | 100,00% | 100,00% | 100,00% | 100,00% |

**Wykres Nr 3**



2. W dochodach majątkowych prognozowano w podziale na kategorie:

- dochody z majątku (wyszczególniając wpływy z tytułu sprzedaży mienia),
- dotacje na inwestycje (wyszczególniając dofinansowanie budżetu państwa oraz pozostałe środki pozabudżetowe).

Wszystkie wymienione kategorie wybrane zostały na podstawie paragrafów klasyfikacji budżetowej. Kategorie dochodów bieżących prognozowano za pomocą wskaźnika inflacji oraz wskaźnika dynamiki PKB. Posłużono się metodą indeksacji wartości bazowych o odpowiednio przypisany dla każdej kategorii wskaźnik. Poszczególnym kategoriom nadano „wagi wskaźnika”. Waga zmiennej



makroekonomicznej oznacza, o jaki poziom wskaźnika z danego roku indeksowana jest wartość na rok przyszły np., jeśli dla dochodów majątkowych z tytułu najmu przyjęto 100 % wagi inflacji, a inflacja dla roku 2019 wynosi wg prognozy 1,70 %, to wartość w roku 2019 będzie równa wartości z roku 2018 powiększonej o  $(100\% * 1,70) = 1,70\%$ . Zatem wzrost prognozowany dla roku 2019 wyniesie 1,70% dla analizowanej kategorii.

Sposób indeksacji za pomocą wag przedstawia poniższy wzór:

**$Y1 - O * (1 + CPI * UCPI) * (1 + PKB * UPKB)$ , gdzie:**

**Y1**-wartość prognozowanej danej kategorii dochodów bądź wydatków budżetowych,

**O**- wartość danej kategorii dochodów bądź wydatków budżetowych w roku poprzedzającym,

**CPI**- wartość wskaźnika inflacji w roku prognozowanym,

**UCPI** - waga przypisana wskaźnikowi CPI, będąca jego rzeczywistym wpływem na prognozę kategorii,

**$\Delta PKB$** - wskaźnik dynamiki PKB,

**$U \Delta PKB$**  – waga przypisana wskaźnikowi dynamiki PKB, będąca jego rzeczywistym wpływem na prognozowaną kategorię,

**W poszczególnych kategoriach nadano następujące wagi:**

- podatki i opłaty lokalne (wyszczególniając: opłatę komunikacyjną, pozostałe opłaty i odsetki) - waloryzacja 100 % inflacji,
- udział w podatkach centralnych w tym: udział w podatku dochodowym od osób fizycznych – PIT oraz udział w podatku dochodowym od osób prawnych – CIT - w latach 2019-2029 waloryzacja o 100% PKB,
- subwencje z budżetu państwa (z wyszczególnieniem na subwencje: oświatową, wyrównawczą, równoważącą) - indeksacja o 100% inflacji,
- w latach 2020-2022 zwiększono wielkości subwencji o kwotę 3.000.000.00 zł rocznie o planowane korekty subwencji w 2019 roku związane z dodatkowym naborem do szkół ponadgimnazjalnych i kontynuacją nauki w tych szkołach w latach 2020-2022, ostateczne kwoty wysokości subwencji dokonane będą jeszcze w 2019 roku,
- dotacje (wyszczególniając dotacje: na zadanie zlecone i powierzone oraz zadania własne) - indeksacja o 100% inflacji,
- pozostałe dochody bieżące (wyszczególniając: grzywny i kary pieniężne, wpływy z usług, odsetki od środków na rachunkach bankowych, inne dochody, trwałe zarząd i użytkowanie wieczyste, dochody z najmu i dzierżawy składników Skarbu Państwa, jednostek samorządu terytorialnego) - indeksacja o 0% inflacji, (uwzględnia się możliwe lub spodziewane współfinansowanie inwestycji

ze środków unijnych oraz budżetu państwa).

**Dochody majątkowe** prognozowano tylko do terminów, które pozwolą racjonalnie przewidzieć kształtowanie się wpływów z tej kategorii:

- dochody z majątku (wyszczególniając: sprzedaż mienia) - 0% indeksacji,
- dotacje na inwestycje (wyszczególniając dofinansowanie budżetu państwa oraz pozostałe środki pozabudżetowe) - nie uwzględniono wagi inflacji ani PKB, gdyż w tej kategorii uwzględnia się tylko możliwe lub spodziewane współfinansowanie inwestycji ze środków unijnych oraz budżetu państwa. Po przeliczeniu powyższych wartości uzyskane dane zsumowano w kategorii dochodów bieżących i majątkowych a następnie dochodów ogółem.

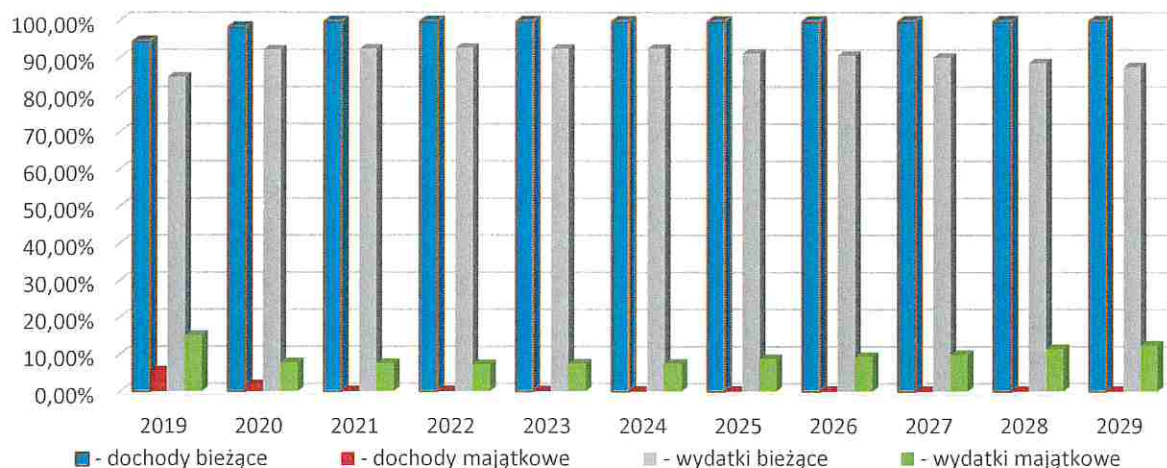
**Tabela Nr 4**

**Struktura podziału dochodów bieżących i dochodów majątkowych, jak również wydatków bieżących i majątkowych w poszczególnych latach prognozy przedstawia tabela:**

| Opis                | 2019   | 2020   | 2021   | 2022   | 2023   | 2024   | 2025   | 2026   | 2027   | 2028   | 2029   |
|---------------------|--------|--------|--------|--------|--------|--------|--------|--------|--------|--------|--------|
| - dochody bieżące   | 94,39% | 98,17% | 99,73% | 99,72% | 99,72% | 99,73% | 99,74% | 99,74% | 99,75% | 99,76% | 99,76% |
| - dochody majątkowe | 5,61%  | 1,83%  | 0,27%  | 0,28%  | 0,28%  | 0,27%  | 0,26%  | 0,26%  | 0,25%  | 0,24%  | 0,24%  |
| - wydatki bieżące   | 84,81% | 92,16% | 92,44% | 92,68% | 92,46% | 92,46% | 91,16% | 90,59% | 90,06% | 88,53% | 87,53% |
| - wydatki majątkowe | 15,19% | 7,84%  | 7,56%  | 7,32%  | 7,54%  | 7,54%  | 8,84%  | 9,41%  | 9,94%  | 11,47% | 12,47% |

**Wykres Nr 4**

### Struktura dochodów i wydatków na lata 2019-2029



Dochody majątkowe na rok 2019 prognozowano o sprzedaż nieruchomości stanowiących mienie Powiatu Nowotomyskiego: sprzedaż budynku wraz z działką położoną w Nowym Tomysłu, obecnie

siedziba Powiatowego Urzędu Pracy w Nowym Tomysłu,

**Ogółem dochody majątkowe ze sprzedaży mienia powiatu w 2019 roku zaplanowane były w budżecie Powiatu na 1.01.2019 rok w wysokości 1.350.000,00 zł.**

W latach 2018 i dalsze w związku z rozpoczętą w 2017 roku sprzedażą częściową mienia powiatu w Starym Tomysłu-działki wraz z nieruchomościami (w miesiącu listopadzie 2017 roku w wyniku przetargu nieograniczonego sprzedano część działki w Starym Tomysłu wraz z nieruchomościami) dokonano dalszego sukcesywnego zbywania nieruchomości i gruntów przy uwzględnieniu obniżek (pozostałą część sprzedano w lipcu 2018 roku).

- w związku ze sprzedażą majątku powiatu w miejscowości Stary Tomysł w 2018 roku oraz przesunięciem sprzedaży na 2019 rok majątku powiatu w Nowym Tomysłu (budynek Powiatowego Urzędu Pracy) planowane dochody majątkowe z tytułu sprzedaży majątku wynosiły **1.350.000,00 zł.**
- Uzgodnienia związane ze sprzedażą działki wraz budynkiem, w którym obecnie znajduje się Powiatowy Urząd Pracy przedłużają się i prawdopodobnie nie zostaną zakończone w 2019 r., w związku z powyższym zmniejszono dochody majątkowe o kwotę **1.350.000,00 zł** z tytułu odpłatnego nabycia prawa własności nieruchomości stanowiącej mienie powiatu.

Jednocześnie w celu dostosowania planu dochodów do wykonania zwiększono plan dochodów majątkowych Powiatu Nowotomyskiego na 2019 rok z tytułu:

- zwrotu udzielonej w roku 2017 przez Powiat Nowotomyski dotacji dla SP ZOZ w Nowym Tomysłu w kwocie **3.847.128,74 zł,**
- otrzymanego odszkodowania za przejęte nieruchomości pod inwestycje celu publicznego w kwocie **240.357,72 zł,**
- przyznanej dotacji na zadanie wieloletnie pn. „**Rozwój kształcenia zawodowego w Zespole Szkół nr 2 w Nowym Tomysłu**” w wysokości **54.500,00 zł,**
- przyznanych środków na zadanie pn. „**Przebudowa pasa drogowego drogi powiatowej nr 1881P Brody-Turowo**” w wysokości **4.821,00 zł** w 2019 roku oraz **1.224.931.00 zł** w 2020 roku,
- w miesiącu październiku 2019 roku Powiat otrzymał dotacje na zadanie inwestycyjne dot. budowy windy w SOSZW w Zbąszyniu w kwocie **59.206,00 zł.**

Ogólne kwoty dochodów przedstawiono w załączniku Nr 1 do uchwały – Wieloletnia Prognoza Finansowa Powiatu Nowotomyskiego na lata 2019-2029.

### 3 Prognoza wydatków

Wydatki budżetowe, w taki sam sposób jak dochody budżetowe podzielono przy prognozowaniu na kategorie wydatków bieżących i majątkowych.

Wydatki bieżące dodatkowo zostały podzielone na poszczególne działy klasyfikacji budżetowej. W każdym dziale dodatkowo wyodrębniono wydatki z tytułu wynagrodzeń, pochodnych od wynagrodzeń oraz pozostałe wydatki bieżące.

Ponadto w dziale 757 wyodrębniono wydatki związane z obsługą zadłużenia oraz z tytułu potencjalnych spłat poręczeń i gwarancji udzielonych przez powiat.

W dziale 750 wyodrębnione zostały dodatkowo kategorie wydatków związanych z funkcjonowaniem organów JST.

Zgodnie z założeniami przyjętymi przy prognozie dochodów budżetowych, wysokość wydatków bieżących i majątkowych ustalono wg przyjętego projektu budżetu Powiatu Nowotomyskiego na 2019 rok. W latach 2020–2029 dokonano ostrożnościowej indeksacji o wagi wskaźników inflacji oraz PKB.

#### **W poszczególnych kategoriach nadano następujące wagi:**

- wynagrodzenie i pochodne od wynagrodzeń – indeksacja o 100 % inflacji,
- wydatki związane z funkcjonowaniem organów JST - indeksacja o 100 % inflacji,
- pozostałe bieżące wydatki – indeksacja o 0 % inflacji,
- prognoza na lata 2020-2029 sporządzona jest metodą ostrożnościową, z uwzględnieniem wzrostu wydatków bieżących w prognozowanych latach 2019 i dalsze w stosunku do roku 2018, w tym m.in.:
- skorygowaniem planu wydatków dla placówek oświatowych Powiatu w 2019 roku, w związku z podwójnym naborem do szkół ponadgimnazjalnych od 1 września 2019 roku (po ukończeniu 8 klasy szkoły podstawowej oraz 3 klasy gimnazjum), oraz kontynuacją nauki w tych szkołach w latach następnych 2020-2022, ostateczne kwoty zwiększenia subwencji na lata 2019-2020 wprowadzone zostaną jeszcze w 2019 roku,
- zwiększeniem wydatków na wynagrodzenia dla nauczycieli od 1 stycznia 2019 – podwyżka wynagrodzeń o 5% oraz podwyższenie wynagrodzeń pracowników niepedagogicznych o wysokość inflacji tj. 2.30 %,
- zaplanowaniem w 2019 roku kwoty **1.500.000,00 zł** na spłatę zobowiązań SP ZOZ w Nowym Tomyślu (wydatki bieżące na pokrycie ujemnego wyniku finansowego samodzielnego publicznego zakładu opieki zdrowotnej),



- w miesiącu czerwcu 2019 roku w związku z otrzymanym Sprawozdaniem Finansowym SP ZOZ w Nowym Tomyślu zwiększono o kwotę **1.301.159,75 zł** środki na pokrycie ujemnego wyniku finansowego SP ZOZ.
- prognozowane wielkości subwencji na 2019 rok nie przewidują w chwili obecnej wzrostu kosztów na wydatki oświatowe w latach 2019-2022, w związku z powyższym prognoza powiatu nowotomyskiego na lata 2019-2029 uwzględni podwyższenie subwencji oraz wydatków dla jednostek oświatowych w latach 2020-2022.
- W latach 2020- i dalsze ulegają zmianie wydatki bieżące w związku z zakończeniem w 2019 roku zadań wieloletnich oraz zmianami z tym związanymi, w tym m.in.:
  - ✓ zakończeniem przedsięwzięcia wieloletniego w Powiatowym Centrum Pomocy Rodzinie pn. *„Powiat Nowotomyski stawia na Rodzinę”* – jednocześnie dokonuje się korekty zadania wieloletniego tzn. przesunięcia części wydatków na realizację projektu *„Powiat Nowotomyski stawia na rodzinę”* na 2019 r., w związku z niezrealizowaniem w roku 2018 dochodów i wydatków w ramach tego zadania: planowane dochody w 2018 roku 1.202.640,18 zł , wykonanie wg sprawozdania za grudzień 2018 721.989,60 zł, planowane wydatki na 2018 rok 1.471.698,87 zł , wykonanie 789.741,57 zł (wg sprawozdania za grudzień 2018 rok),
  - ✓ w autopoprawce budżetu Powiatu Nowotomyskiego zwiększono plan dochodów i wydatków budżetowych o kwotę 480.650,58zł,
  - ✓ zakończeniem w 2019 roku przedsięwzięcia wieloletniego w Starostwie Powiatowym pn. *„Tworzenie, modernizacja i aktualizacja rejestrów publicznych oraz standardowych opracowań kartograficznych i tematycznych gromadzonych w Starostwie Powiatowym w Nowym Tomyślu oraz ich udostępnianie za pomocą e-usług-* wielkość przedsięwzięcia w 2019 roku stanowi kwotę **752.281,90 zł**,
  - ✓ tylko w 2019 roku zaplanowano kwotę **1.500,000,00 zł** na spłatę zobowiązań SP ZOZ w Nowym Tomyślu (wydatki bieżące na pokrycie ujemnego wyniku finansowego samodzielnego publicznego zakładu opieki zdrowotnej),
  - ✓ w związku z otrzymanym Sprawozdaniem Finansowym SP ZOZ w Nowym Tomyślu zwiększono o kwotę **1.301.159,75 zł** środki na pokrycie ujemnego wyniku finansowego SP ZOZ,
  - ✓ w związku z przystąpieniem jednostek oświatowych Powiatu Nowotomyskiego do projektu wieloletniego *„Rozwój kształcenia zawodowego uczniów”* w ramach WRPO na

lata 2014-2020 współfinansowanego ze środków Europejskiego Funduszu Społecznego wprowadzono do budżetu Powiatu na 2019 rok i Wieloletniej Prognozy Finansowej na lata następne 2020-2022 powyższe zadanie wieloletnie w kwocie **1.842.907,23 zł**, w tym dofinansowanie w wysokości **1.634.032,43 zł**, z tego w latach:

- ❖ 2020 roku zwiększa się dochody bieżące z tytułu dotacji oraz wydatki bieżące o kwotę 475.563,67 zł,
- ❖ w 2021 roku zwiększa się dochody bieżące z tytułu dotacji oraz wydatki bieżące o kwotę 410.869,57 zł,
- ❖ w 2022 roku zwiększa się dochody bieżące z tytułu dotacji oraz wydatki bieżące o kwotę 121.234,76 zł.

W miesiącu październiku 2019 roku wprowadza się do budżetu Powiatu Nowotomyskiego dodatkowe środki na wydatki, w tym m.in.:

- ❖ Zgodnie z pismem Ministra Finansów z dnia 13 września 2019 roku nr ST5.4750.8.2019.p zwiększa się część oświatową subwencji ogólnej na 2019 rok w rozdziale 75801 par.2920 o kwotę **545.313,00 zł**, z przeznaczeniem na wydatki oświatowe,
- ❖ w związku z przystąpieniem jednostki oświatowej Powiatu Nowotomyskiego do projektu wieloletniego **Kształcenie zawodowe kluczem do przyszłości** – projekt współfinansowany z Europejskiego Funduszu Społecznego ramach PO WER, wartość zadania **632.915,31 zł**, w tym dofinansowanie 632.915,31 zł, w tym w 2019 roku 316.457,66 zł.
- ❖ w związku z przyznaniem dofinansowania do projektów inwestycyjnych w ramach Funduszu Dróg Samorządowych na lata 2019-2020 pn. **„Przebudowa i remont drogi powiatowej nr 2727P Przyprostynia-Chobienice” oraz „Przebudowa pasa drogowego drogi powiatowej nr 1881P Brody-Turowo”** -- realizowane z Funduszu Dróg Samorządowych zwiększa się ogółem dochody i wydatki w latach 2019-2020 o kwotę 7.654.944,00 zł, w tym w roku 2019 o kwotę 1.278.512,00 zł,
- ❖ wprowadza się do Wieloletniej Prognozy Finansowej Powiatu Nowotomyskiego zadanie wieloletnie pn. **„Powiat Nowotomyski stawia na rodzinę II”** w wysokości **123.250,00 zł**, w tym dofinansowanie **117.087,50 zł**, w tym 2019 roku **17.710,00 zł**.

Poniżej podane są wielkości wzrostu wydatków bieżących i majątkowych, w stosunku do roku poprzedniego:

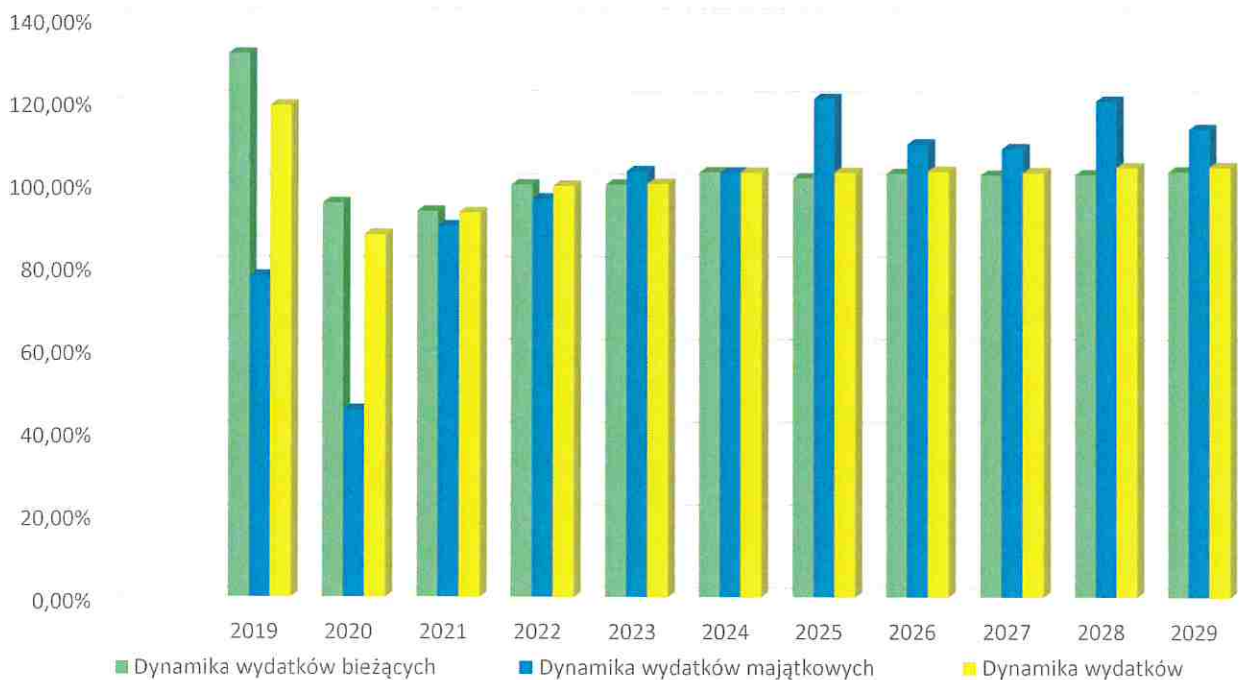


**Tabela Nr 5**

| Opis                          | 2019    | 2020   | 2021    | 2022   | 2023    | 2024    | 2025    | 2026    | 2027    | 2028    | 2029    |
|-------------------------------|---------|--------|---------|--------|---------|---------|---------|---------|---------|---------|---------|
| Dynamika wydatków             | 118,88% | 87,65% | 102,34% | 99,40% | 100,14% | 102,71% | 102,71% | 103,02% | 102,62% | 103,89% | 104,06% |
| Dynamika wydatków bieżących   | 131,37% | 95,25% | 101,51% | 99,66% | 99,92%  | 102,71% | 101,25% | 102,38% | 102,02% | 102,12% | 102,89% |
| Dynamika wydatków majątkowych | 77,68%  | 45,25% | 113,56% | 96,22% | 102,98% | 102,65% | 120,50% | 109,55% | 108,42% | 119,93% | 113,16% |

**Wykres nr 5**

### Dynamika wydatków w latach 2019-2029



Prognoza wydatków została zaktualizowana o obecną sytuację finansową Powiatu Nowotomyskiego, w tym otrzymanymi dotacjami celowymi na inwestycje drogowe jak również w projekcie uwzględniono realność finansową na najbliższe lata 2019-2020, dotyczy zadań: administracji samorządowej i placówek oświatowych.

#### 4. Inwestycje (wydatki majątkowe)

Wydatki majątkowe na okres dłuższy niż rok w latach 2019-2029 zostały rozpisane w załączniku Nr 2 do uchwały-Wykaz Przedsięwzięć Wieloletnich Powiatu Nowotomyskiego, gdzie ujęto przedsięwzięcia o charakterze bieżącym i inwestycyjnym.

Na dzień opracowywania projektu WPF kończą się zadania wieloletnie, w tym min.:

- ✓ „**Rozwój i integracja systemów informatycznych wspierających komunikację elektroniczną**” wielkość zadania w wysokości **603.543,22 zł**,
- ✓ „**Przebudowa drogi powiatowej nr 2709P Opalenica-Lwówek**” – wielkość zadania w 2018 w wysokości **653.000,00 zł**.

**W Wieloletniej Prognozie Finansowej Powiatu Nowotomyskiego na lata 2019-2029 dokonuje się aktualizacji i zmian wysokości zadań w Wieloletnich Przedsięwzięciach, w tym:**

1/ „*Modernizacja energetyczna budynków Zespołu Szkół nr 2 im. Stanisława Staszica w Nowym Tomysku*”:

- cel: Poprawa efektywności energetycznej w sektorze publicznym i mieszkaniowym - Kompleksowa modernizacja energetyczna budynków użyteczności publicznej,
- okres realizacji po zmianach: lata 2016-2020,
- **w miesiącu październiku 2017 roku** dokonano zwiększenia planu wydatków i inwestycyjnych na realizację zadania wieloletniego o **kwotę 34.000,00 zł z jednoczesnym przesunięciem wydatków na zadania do 2019 roku**,
- w projekcie WPF na lata 2019-2029 **dokonano przesunięcia realizacji zadania do 2020 roku** z jednoczesną zmianą limitu wydatków w latach 2018-2020, zmniejszono wydatki w 2018 roku o kwotę 799.000,00 zł, zwiększono o powyższą kwotę wydatki w roku 2020,
- wartość zadania po zmianach: **1.814.030,00 zł**, z tego w latach:
  - ✓ **2019 rok -** **900.000,00 zł**,
  - ✓ **2020 rok-** **799.000,00 zł**,
- w związku z niepozyskaniem w 2019 roku środków na dofinansowanie realizacji powyższego projektu wieloletniego rezygnuje się w 2019 roku z realizacji zadania oraz zmniejszono zabezpieczenie środków własnych powiatu w latach 2019-2020 o kwotę **1.699.000,00 zł, z tego:**
  - 2019 roku- zmniejszenie 900.000,00 zł
  - 2020 roku – zmniejszenie 799.000,00 zł,
- okres realizacji po zmianach: lata 2016-2019,

- wartość zadania po zmianach **115.030,00 zł**,

|            |   |                  |
|------------|---|------------------|
| ✓ rok 2019 | – | <b>0,00 zł</b> , |
| ✓ rok 2020 | - | <b>0,00 zł</b> . |

Środki wydatkowano w roku 2016 i 2017 na przeprowadzenie audytu energetycznego wraz z dokumentacją techniczną zadania inwestycyjnego oraz ich aktualizacją. Nie uzyskano dofinansowania do programu w latach 2016-2019. Finansowanie inwestycji przesunięto na lata 2018 – 2020. Obecnie po analizie możliwości pozyskania środków zewnętrznych zrezygnowano z realizacji powyższego zadania.

2/ „**Wyposażenie środowisk informatycznych wojewódzkich, powiatowych i miejskich podmiotów leczniczych w narzędzia informatyczne umożliwiające wdrożenie Elektronicznej Dokumentacji Medycznej oraz stworzenie sieci wymiany danych między podmiotami leczniczymi samorządu województwa**” - projekt realizowany w ramach Wielkopolskiego Regionalnego Programu Operacyjnego na lata 2014-2020, Oś Priorytetowa 2. Społeczeństwo Informatyczne, Działanie 2.1. Rozwój usług publicznych,

- cel: Wytwarzanie i udostępnianie lokalnych usług elektronicznych w środowiskach IT podmiotów leczniczych, wyposażenie w zasoby infrastruktury sprzętowego i programowego przetwarzania danych, podniesienie poziomu bezpieczeństwa i sprawności funkcjonowania środowisk IT, wyrównanie szans w korzystaniu z usług elektronicznych,
- okres realizacji po zmianach: 2016-2019,
- w związku ze zmianami w harmonogramie realizacji przedsięwzięcia wieloletniego dokonano korekty w powyższym przedsięwzięciu z jednoczesnym przesunięciem realizacji do 2019 roku, zwiększono wartość przedsięwzięcia o kwotę **33.869,20 zł** na lata 2017-2019,
- w związku z niewykorzystaniem w 2017 roku przez Urząd Marszałkowski dotacji celowej na wprowadzone w 2016 roku przedsięwzięcie wieloletnie dokonano przesunięcia środków na 2018 rok w wysokości **7.295,04 zł**,
- w związku z pismem z Urzędu Marszałkowskiego z dnia 5 lutego 2018 r. w sprawie zabezpieczenia w budżecie Powiatu Nowotomyskiego środków na dofinansowanie zadania wieloletniego, dokonano w miesiącu lutym 2018 roku zwiększenia wydatków inwestycyjnych o kwotę **236,32 zł** w ramach środków własnych powiatu na realizację zadania wieloletniego, w tym w roku 2018 kwotę **220,47 zł** oraz w 2019 kwotę **15,85 zł**,
- w **miesiącu październiku 2018 roku** dokonano zmian w zadaniu tj. przesunięcia środków w budżecie powiatu **na 2019 rok** w wysokości **173.698,02 zł** oraz **zwiększenia środków**

w 2019 roku na wydatki niekwalifikowalne w kwocie **1.500,00 zł**,

- Dokonano w miesiącu lutym 2019 roku zmian w zadaniu wprowadzonym w 2016 roku pn. *„Wyposażenie środowisk informatycznych wojewódzkich, powiatowych i miejskich podmiotów leczniczych w narzędzia informatyczne umożliwiające wdrożenie Elektronicznej Dokumentacji Medycznej oraz stworzenie sieci wymiany danych między podmiotami leczniczymi samorządu województwa”* -projekt realizowany w ramach Wielkopolskiego Regionalnego Programu Operacyjnego na lata 2014-2020, Oś Priorytetowa 2.Społeczeństwo Informatyczne, Działanie 2.1. Rozwój usług publicznych, dokonano zwiększenia i zabezpieczenia środków w budżecie powiatu na 2019 rok w wysokości **niewykorzystanych środków w 2018 roku** tj. o kwotę **5.794,77 zł**.
- Wartość przedsięwzięcia uległa zmianie i wynosi **422.283,29 zł**, w całości wydatki majątkowe, z tego w latach 2018-2019:
  - 2019 rok- **345.147,13 zł.**

3/” *Tworzenie, modernizacja i aktualizacja rejestrów publicznych oraz standardowych opracowań kartograficznych i tematycznych gromadzonych w Starostwie Powiatowym w Nowym Tomysłu oraz ich udostępnianie za pomocą e- usług”* - w ramach Programu WRPO na lata 2014-2020 Działania 2.1.” Rozwój elektronicznych usług publicznych, Poddziałanie 2.1.2.” Cyfryzacja geodezyjnych rejestrów publicznych” – dofinansowanie w wysokości **2.520.202.40 zł**.

- Łączna wartość zadania po przyznaniu dofinansowania wynosi **2.964.944,00 zł**, z tego wydatki majątkowe stanowią kwotę **513.700,00 zł**, wydatki bieżące to kwota **2.451.244,00 zł**, nakłady finansowe Powiatu Nowotomyskiego na lata 2016-2018 stanowią wielkość **444.741,60 zł**,
- w miesiącu grudniu 2017 roku uchwałą Rady Powiatu dokonano przysunięcia na 2018 rok dochodów w wysokości **116.127,52 zł** oraz wydatków w wysokości **136.620,62 zł** zadania wieloletniego,
- w miesiącu **wrześniu 2018 roku** dokonano przysunięcia na 2019 rok dochodów w wysokości **639.439,61 zł** oraz wydatków w wysokości **752.281,90 zł**,
- jednocześnie dokonano przesunięcia powyższego przedsięwzięcia do 2019 roku:
- okres realizacji: lata 2016-2019,
- wartość dofinansowania z EFRR w 2019 roku to kwota **639.439,61zł**, nakłady własne Powiatu Nowotomyskiego na 2018-2019 wyniosą **112.842,29 zł**:

w tym:

✓ 2019 rok-

752.281,90 zł,

z tego: wydatki bieżące 752.281,90 zł.

4/ W miesiącu lutym 2017 roku dodano nowe przedsięwzięcie pn. „**Powiat Nowotomyski stawia na rodzinę**” - program realizowany w ramach Programu WRPO 2014 -2020,

- cel: Wyposażenie rodzin w wiedzę specjalistyczną podnoszącą ich kompetencje opiekuńczo-wychowawcze, umiejętności opieki nad osobą zależną oraz nabycie umiejętności udzielania pomocy w sytuacji kryzysowej,
- okres realizacji: lata 2017-2019,
- **dokonano w miesiącu wrześniu 2017 roku** zmian planowanych wydatków oraz przysunięcia dochodów i wydatków na powyższy projekt na lata 2018-2019 w wysokości **303.415,21 zł**, (w 2018 roku kwotę 295.608,02 zł oraz w 2019 roku kwotę 7.807,19 zł),
- w związku z niewykorzystaniem środków w 2017 roku na zadanie wieloletnie dokonano przesunięcia dochodów na w/w zadanie na 2018 rok w kwocie **288.696,90 zł** oraz wydatków w kwocie **443.299,05 zł**,
- w **miesiącu kwietniu 2018 roku** dokonano przesunięcia dochodów i wydatków na zadanie, w tym zwiększenia dochodów i wydatków inwestycyjnych o kwotę **108.913,26 zł** oraz zmniejszenia dochodów i wydatków bieżących o kwotę **108.913,26 zł**,
- w **miesiącu lipcu 2018 roku** dokonano zwiększenia wydatków na zadanie, w tym **zwiększenia** wydatków inwestycyjnych o kwotę **3.000,00 zł**,
- dokonano w miesiącu sierpniu 2018 **zwiększenia** wydatków inwestycyjnych o kwotę **69.313,74 zł**,
- w **autopoprawce do Wieloletniej Prognozy Finansowej Powiatu Nowotomyskiego na lata 2019-2029** dokonano korekty dochodów i wydatków na powyższe zadanie w związku z niezrealizowaniem w roku 2018 dochodów i wydatków w ramach tego zadania: *planowane dochody w 2018 roku to kwota 1.202.640,18 zł, wykonanie wg sprawozdania za grudzień 2018 - 721.989,60 zł, planowane wydatki stanowiły kwotę na 2018 rok 1.471.698,87 zł, wykonanie 789.741,57 zł (wg sprawozdania za grudzień 2018 rok)*,
- dokonano zwiększenia dochodów z tyt. projektu w 2019 roku o kwotę **480.650,58 zł**, wydatków o kwotę **498.138,60 zł**, z tego wkładu własnego o kwotę **17.488,02 zł**,
- w związku z niezrealizowaniem w roku 2018 dochodów i wydatków w ramach zadania wieloletniego pn. „**Powiat Nowotomyski stawia na rodzinę**” - program realizowany w ramach Programu WRPO 2014-2020 dokonano w marcu 2019 zmian w zadaniu

na 2019 rok:

- dokonano zmian planowanych dochodów i wydatków oraz przesunięcia dochodów i wydatków na powyższy projekt na 2019 rok o kwotę **339.306,72 zł**,
- wartość przedsięwzięcia ulega zmianie i wynosi **1.913.515,36 zł**, w całości wydatki bieżące, z tego 2019 roku:

- 2019 rok-

**855.226,89 zł.**

5/ W miesiącu wrześniu 2017 roku wprowadzono nowe zadania wieloletnie z wydatków majątkowych pn. „*Modernizacja obiektów sportowych w jednostkach prowadzonych przez Powiat Nowotomyski*”:

- cel: modernizacja obiektów sportowych w jednostkach,
- zwiększono w miesiącu grudniu 2017 wielkość wydatków na zadanie na 2018 rok o kwotę **200.000,00 zł**,
- w miesiącu lutym 2018 roku dokonano zwiększenia z jednoczesnym przesunięciem zadania do 2019 roku o kwotę **4.000.000,00 zł**, w tym w 2018 roku o kwotę 3.300.000,00 zł oraz w 2019 roku o kwotę 700.000,00 zł,
- w miesiącu marcu 2018 roku dokonano zmian w zadaniu wieloletnim z wydatków majątkowych, zwiększa się wydatki o kwotę **1.627.000,00 zł**, w tym w 2018 roku o kwotę **1.627.000,00 zł**,
- w miesiącu maju 2018 roku dokonano zmniejszenia wydatków o kwotę **192.000,00 zł**, w tym w 2018 roku o kwotę **192.000,00 zł**,
- w projekcie WPF na lata 2019-2029 dokonano **przesunięcia realizacji zadania do 2020 roku** z jednoczesnym zwiększeniem wydatków o kwotę **1.300.000,00 zł** w roku 2020, oraz przysunięcia kwoty **400.000,00 zł** z 2019 roku na 2020 rok,
- wartość wkładu własnego powiatu na powyższe zadanie wynosiła **7.735.000,00 zł**, w tym:
  - ✓ 2019 rok - **300.000,00 zł**,
  - ✓ 2020 rok - **1.700.000,00 zł**,
- w związku z trwającymi procedurami w projekcie powyższego zadania dokonano przesunięcia wydatków z lat poprzednich w wysokości **3.300.000,00 zł** na lata 2019-2021, zwiększając wielkość wydatków w tych latach, w tym:
  - w 2019 roku- zwiększenie o kwotę **500.000,00 zł**,
  - w 2020 roku -zmniejszenie o kwotę **100.000,00 zł**,
  - w 2021 roku - dokonuje się przesunięcia i zwiększenia w wysokości **2.900.000,00 zł**.



- w związku z uruchomieniem procedur w realizacji zadania wieloletniego przesuwa się w miesiącu październiku 2019 roku wydatki w latach 2019-2021, z tego:
  - w 2019 roku- zwiększenie o kwotę **500.000,00 zł**,
  - w 2020 roku -zmniejszenie o kwotę **100.000,00 zł**,
  - w 2021 roku – zmniejszenie o kwotę **400.000,00 zł**,
  - okres realizacji 2017-2021,
  - wartość wkładu własnego powiatu na powyższe zadanie wieloletnie wynosi **7.735.000,00 zł**, w tym po zmianach wartość zadania w latach:
    - 2019 rok **1.300.000,00 zł**
    - 2020 rok **1.500.000,00 zł**
    - 2021 rok **2.500.000,00 zł**.

6/ W miesiącu październiku 2017 roku wprowadzono nowe zadanie wieloletnie z wydatków inwestycyjnych pn. **„Rozbudowa Zespołu Szkół Zawodowych i Licealnych im. Dra Hołogi w Nowym Tomysłu”**:

- okres realizacji 2017-2019,
- cel: rozbudowa Zespołu Szkół Zawodowych i Licealnych im. Dra Hołogi w Nowym Tomysłu, poprawa warunków pracy i efektywności,
- w miesiącu grudniu 2017zwiększono wartość wkładu powiatu do zadania na 2018 rok o kwotę **1.000.000 ,00 zł**,
- dokonano w sierpniu 2018 roku zmian w zadaniu, zwiększono wartość zadania na 2019 rok o kwotę **1.660.000,00 zł**,
- dokonano w miesiącu wrześniu 2018 roku zmian w zadaniu wieloletnim, zwiększając wartość zadania na 2019 rok o kwotę **100.000,00 zł**.
- dokonano w miesiącu październiku 2018 roku zwiększenia wydatków na 2019 rok na realizację zadania o kwotę **250.000,00 zł** w ramach środków własnych powiatu:
- wartość zadania po zmianach wynosiła **3.186.000,00 zł**, w tym wartość wkładu powiatu stanowiła kwotę **3.186.000,00 zł**, w tym w latach:
  - ✓ 2019 – **2.100.000,00 zł**.

7/ W miesiącu marcu 2018 roku dodano nowe zadanie wieloletnie pn. **„Wzmocnienie wojewódzkich kolejowych przewozów pasażerskich na obszarze oddziaływania Aglomeracji Poznańskiej poprzez zwiększenie ilości połączeń kolejowych -dofinansowanie Poznańskiej Kolei Metropolitalnej (PKM)”** w ramach wydatków bieżących – dotacja celowa na dofinansowanie zadania:



- cel zadania: Uruchomienie dodatkowych połączeń umożliwiających osobom korzystającym z kolei codzienny dojazd i powrót poza miejsce zamieszkania,
- okres realizacji :2018-2020,
- nakłady finansowe Powiatu w zakresie zabezpieczenia wkładu powiatu oraz dofinansowanie projektu stanowią razem kwotę **518.275,64 zł**, z tego w latach:
 

|               |                       |
|---------------|-----------------------|
| ✓ 2019 rok -  | <b>199.976,04 zł,</b> |
| ✓ 2020- rok - | <b>207.163,73 zł.</b> |

8/ W związku z przedłużeniem realizacji zadania pn. „*Opracowanie dokumentacji projektowo-kosztorysowej na budowę nowego przebiegu drogi wojewódzkiej nr 305 na odcinku od ul. Kolejowej do ul. Celnej w Nowym Tomyślu wraz z uzyskaniem decyzji środowiskowej*” przez lidera projektu- przesunięto realizację powyższego zadania na okres 2018-2019.

Jednocześnie dodano powyższe zadanie jako przedsięwzięcie w formie pomocy finansowej o wartości zadania **251.000,00 zł**:

- cel: wsparcie budowy, przebudowy oraz remont dróg wojewódzkich

- okres realizacji 2018-2019, w tym:

|              |                       |
|--------------|-----------------------|
| ✓ 2019 rok - | <b>250.000,00 zł.</b> |
|--------------|-----------------------|

- w związku z pismem Urzędu Miejskiego w Nowym Tomyślu oraz w porozumieniu z Województwem Wielkopolskim w sprawie opracowania przez Gminę dokumentacji do powyższego zadania przez lidera projektu- przesunięto w miesiącu wrześniu 2019 roku realizację powyższego zadania na rok 2020. Jednocześnie zmniejsza się wydatki na powyższe zadanie w 2019 roku o kwotę **249.000,00 zł**.

- wartości zadania po zmianach **252.000,00 zł.:**

- okres realizacji 2018-2020, w tym:

|              |                     |
|--------------|---------------------|
| ✓ 2019 rok - | <b>1.000,00 zł,</b> |
|--------------|---------------------|

|            |                       |
|------------|-----------------------|
| ✓ 2020 rok | <b>250.000,00 zł.</b> |
|------------|-----------------------|

9/ W związku z przystąpieniem jednostek oświatowych powiatu nowotomyskiego do projektu wieloletniego „*Rozwój kształcenia zawodowego uczniów*” w ramach WRPO na lata 2014-2020 współfinansowanego ze środków Europejskiego Funduszu Społecznego wprowadzono do budżetu Powiatu i Wieloletniej Prognozy Finansowej poniższe zadania wieloletnie:

A/ „*Wspieramy rozwój kształcenia zawodowego w Zespole Szkół nr 1 w Zbąszyniu*” w ramach WRPO na lata 2014-2020 współfinansowanego ze środków EFS:

- cel: Podnoszenie kwalifikacji zawodowych uczniów szkół placówek systemu oświaty prowadzących kształcenie zawodowe,

- opis: Podnoszenie kwalifikacji zawodowych uczniów szkół placówek systemu oświaty prowadzących kształcenie zawodowe, doposażenie pracowni, doradztwo edukacyjno-zawodowe dla młodzieży,
- okres realizacji :2019-2022,
- wartość wydatków na powyższe zadanie **409.242,18 zł**, w tym dofinansowanie projektu w wysokości **365.773,98 zł**,
- wartość zadania w latach:
 

|            |  |                        |
|------------|--|------------------------|
| ✓ 2019 rok |  | <b>172.425,09 zł</b> , |
| ✓ 2020 rok |  | <b>122.713,98 zł</b> , |
| ✓ 2021 rok |  | <b>92.237,73 zł</b> ,  |
| ✓ 2022 rok |  | <b>21.865,38 zł</b> .  |

B/ „*Rozwój kształcenia zawodowego w Zespole Szkół nr 2 w Nowym Tomysłu*” -w ramach WRPO na lata 2014-2020 współfinansowanego ze środków EFS:

- cel: Podnoszenie kwalifikacji zawodowych uczniów szkół placówek systemu oświaty prowadzących kształcenie zawodowe,
- opis: Podnoszenie kwalifikacji zawodowych uczniów szkół placówek systemu oświaty prowadzących kształcenie zawodowe, doposażenie pracowni, doradztwo edukacyjno-zawodowe dla młodzieży,
- okres realizacji: 2019-2022,
- wartość wydatków na powyższe zadanie **1.015.639,80 zł**, w tym dofinansowanie zadania **900.733,20 zł**,
- wartość zadania w latach:
 

|            |  |                         |
|------------|--|-------------------------|
| ✓ 2019 rok |  | <b>366.132,84 zł</b> ,  |
|            | z tego: wydatki bieżące <b>311.632,84 zł</b> , wydatki majątkowe <b>54.500,00 zł</b> , |                         |
| ✓ 2020 rok |  | <b>272.276, 64 zł</b> , |
| ✓ 2021 rok |  | <b>272.276,64 zł</b> ,  |
| ✓ 2022 rok |  | <b>104.953,68 zł</b> .  |

C/ „*Rozwój kształcenia zawodowego w Zespole Szkół Rolnicze Centrum Kształcenia*

*Ustawicznego w Trzciance*” w ramach WRPO na lata 2014-2020 współfinansowanego ze środków EFS:

- cel: podnoszenie kwalifikacji zawodowych uczniów szkół placówek systemu oświaty prowadzących kształcenie zawodowe,

- opis: podnoszenie kwalifikacji zawodowych uczniów szkół placówek systemu oświaty prowadzących kształcenie zawodowe, doposażenie pracowni, doradztwo edukacyjno-zawodowe dla młodzieży,
- okres realizacji: 2019-2022,
- wartość wydatków na powyższe zadanie **418.025,25 zł**, w tym dofinansowanie projektu **367.525,25 zł**,
- wartość zadania w latach:
 

|            |                        |
|------------|------------------------|
| ✓ 2019 rok | <b>118.496,50 zł</b> , |
| ✓ 2020 rok | <b>159.358,25 zł</b> , |
| ✓ 2021 rok | <b>110.756,00 zł</b> , |
| ✓ 2022 rok | <b>29.414,50 zł</b> .  |

10/ W miesiącu czerwcu 2019 roku wprowadzono do Wieloletniej Prognozy Finansowej Powiatu Nowotomyskiego zadanie wieloletnie w zakresie wydatków na zadania pozostałe pn.

***„Dzierżawa urządzeń wielofunkcyjnych oraz licencji na system wydruku podążającego ”***

- cel: wdrażanie nowych technologii, kierowanie trendów w kierunku ekonomiki funkcjonowania biur i bezpiecznego obiegu dokumentów
- opis: dzierżawa urządzeń wielofunkcyjnych oraz licencji na system wydruku podążającego oraz dostawę materiałów eksploatacyjnych dla PODGiK,
- okres realizacji umowy: 2019-2022,
- na podstawie aneksu do zawartej umowy dokonano w miesiącu wrześniu 2019 roku korekty wysokości wydatków na powyższe zadanie:
- wartość zadania po zmianach **339.374,00 zł**, w tym w latach:
 

|            |                        |
|------------|------------------------|
| • 2019 rok | <b>84.000,00 zł</b> ,  |
| • 2020 rok | <b>113.500,00 zł</b> , |
| • 2021 rok | <b>113.500,00 zł</b> , |
| • 2022 rok | <b>28.374,00 zł</b> .  |

11/ Wprowadzono do Wieloletniej Prognozy Finansowej Powiatu Nowotomyskiego zadanie wieloletnie w zakresie wydatków na zadania pozostałe pn. ***„Ubezpieczenie majątku i odpowiedzialności cywilnej Powiatu Nowotomyskiego i podległych jednostek organizacyjnych”***:

- cel: ubezpieczenie majątku od zdarzeń losowych oraz ubezpieczenie odpowiedzialności cywilnej z tytułu wykonywanej działalności i posiadanego mienia dla Powiatu i jednostek podległych
- opis: ubezpieczenie majątku i odpowiedzialności cywilnej Powiatu Nowotomyskiego i podległych jednostek organizacyjnych wraz z rozszerzeniami oraz z tytułu zarządzania i administrowania drogami
- okres realizacji umowy: 2019-2022,
- na podstawie aneksu do zawartej umowy dokonano w miesiącu wrześniu 2019 roku korekty wysokości wydatków na powyższe zadanie:
- wartość zadania **647.363,00 zł**, w tym w latach:
- 2019 rok **107.895,00 zł**,
- 2020 rok **215.787,00 zł**,
- 2021 rok **215.787,00 zł**,
- 2022 rok **107.894,00 zł**.

12/ Wprowadza się w miesiącu wrześniu 2019 roku nowe zadanie wieloletnie z wydatków majątkowych pn. **„Przebudowa i remont drogi powiatowej nr 2727P Przyprostynia-Chobienice”** - realizowane z Funduszu Dróg Samorządowych:

- okres realizacji 2019-2020,
- cel: wsparcie budowy, przebudowy oraz remont dróg gminnych i powiatowych,
- wartość wkładu własnego Powiatu Nowotomyskiego w wysokości **2.963.000,00 zł**,  
w tym w latach:

✓ **2019 rok** **810.000,00 zł**,  
✓ **2020 rok** **2.153.000,00 zł**.

- w związku z przyznaniem dofinansowania do projektów inwestycyjnych w ramach Funduszu Dróg Samorządowych na lata 2019-2020 pn. **„Przebudowa i remont drogi powiatowej nr 2727P Przyprostynia-Chobienice”** - realizowane z Funduszu Dróg Samorządowych wprowadza się zmiany do powyższego zadania w dochodach i wydatkach w wysokości przyznanego dofinansowania oraz zmiany w zabezpieczeniu środków własnych na zadanie wieloletnie:

- wartość zadania: **9.526.552,43 zł**, w tym dofinansowanie z FDS **6.425.192,00 zł**, wartość wkładu własnego Powiatu Nowotomyskiego po zmianach w wysokości **3.101.360,43 zł**, w tym w latach:

✓ 2019 rok **2.064.342,06 zł**,

|                        |                         |
|------------------------|-------------------------|
| w tym: wydatki bieżące | 1.273.691,00 zł,        |
| wydatki majątkowe      | 790.651,06 zł,          |
| ✓ 2020 rok             | <b>7.462.210,37 zł,</b> |
| w tym: wydatki bieżące | 5.151.501,00 zł,        |
| wydatki majątkowe      | 2.310.709,37 zł.        |

13/ Wprowadzono w miesiącu wrześniu 2019 roku do Wieloletniej Prognozy Finansowej Powiatu Nowotomyskiego nowe zadanie wieloletnie w zakresie wydatków na zadania pozostałe pn.

**„Dostawa tablic rejestracyjnych oraz odbiór wycofanych tablic rejestracyjnych”:**

- cel: realizacja zadania w roku bieżącym i następnym niezbędna do zapewnienia ciągłości działania jednostki wykraczająca poza rok budżetowy,
- opis: umowa na dostawę tablic rejestracyjnych oraz odbiór wycofanych tablic rejestracyjnych wykraczająca poza rok budżetowy,
- okres realizacji umowy 2019-2020,
- wartość zadania **248.460,00 zł**, w tym w latach:
 

|            |                       |
|------------|-----------------------|
| ✓ 2019 rok | <b>50.000,00 zł,</b>  |
| ✓ 2020 rok | <b>198.460,00 zł.</b> |

14/ Na podstawie wstępnych ustaleń pomiędzy Powiatem Poznańskim a Powiatem Nowotomyskim dotyczących możliwości funkcjonowania PKS Poznań S.A w gminach, w których występują problemy z organizacją zbiorowego transportu publicznego, Powiat Nowotomyski powierzył Powiatowi Poznańskiemu zadanie organizacji przewozów pasażerskich pn. **„Powierzenie Powiatowi Poznańskiemu zadania organizacji przewozów pasażerskich o charakterze użyteczności publicznej w zakresie publicznego transportu zbiorowego w powiatowych przewozach pasażerskich”**. W związku z powyższym wprowadzono w miesiącu wrześniu 2019 roku zadanie w formie pomocy finansowej w latach 2019-2020 w wysokości **109.337, 00 zł**,

- okres realizacji umowy 2019-2020,
- cel: organizacja przewozów pasażerskich o charakterze użyteczności publicznej w gminach, w których występują problemy z organizacją zbiorowego transportu publicznego,
- opis: powierzenie Powiatowi Poznańskiemu zadania organizacji przewozów pasażerskich o charakterze użyteczności publicznej,
- wartość zadania **109.337,00 zł**, w tym w latach:
 

|            |                      |
|------------|----------------------|
| - 2019 rok | <b>20.424,00 zł,</b> |
| -2020 rok  | <b>88.913,00 zł.</b> |

15/ Wprowadzono w miesiącu wrześniu 2019 roku nowe zadanie wieloletnie z wydatków majątkowych pn. „**Przebudowa pasa drogowego drogi powiatowej nr 1881P Brody-Turowo**” - realizowane z Funduszu Dróg Samorządowych:

- okres realizacji 2019-2020,

- cel: wsparcie budowy, przebudowy oraz remont dróg gminnych i powiatowych,

- wartość wkładu własnego Powiatu Nowotomyskiego w wysokości **570.000,00 zł**,

w tym w latach:

✓ 2019 rok **70.000,00 zł**,

✓ 2020 rok **500.000,00 zł**.

✓ w związku z przyznaniem dofinansowania do projektów inwestycyjnych w ramach Funduszu Dróg Samorządowych na lata 2019-2020 wprowadza się w miesiącu październiku 2019 roku zmiany do powyższego zadania w dochodach i wydatkach w wysokości przyznanego dofinansowania oraz zmiany w zabezpieczeniu środków własnych na zadanie wieloletnie:

- wartość zadania: **1.776.789,95 zł**, w tym dofinansowanie z FDS **1.229.752,00** -

wartość wkładu własnego Powiatu Nowotomyskiego po zmianach w wysokości

**547.037,95 zł**, w tym w latach:

• 2019 rok **16.888,00 zł**,

• 2020 rok **1.759.901,95 zł**.

16/ Wprowadza się w miesiącu październiku 2019 roku do Wieloletniej Prognozy Finansowej zadanie wieloletnie pn. „**Powiat Nowotomyski stawia na rodzinę II**”:

- cel: wsparcie rodzin i dzieci z powiatu nowotomyskiego zagrożonych ubóstwem i/lub wykluczeniem społecznym poprzez ułatwienie dostępu do wysokiej jakości usług społecznych, specjalistycznego poradnictwa,

- opis: działania dla rodzin zastępczych z terenu powiatu nowotomyskiego,

- okres realizacji: 2019-2020,

- wartość zadania: **123.250,00 zł**, w tym dofinansowanie **117.087,50 zł**

wartość wkładu własnego Powiatu Nowotomyskiego **6.162,50 zł**. z tego w latach:

• 2019 rok **18.550,00 zł**

• 2020 rok **104.700,00 zł**.

17/ Wprowadza się do Wieloletniej Prognozy Finansowej Powiatu Nowotomyskiego zadanie wieloletnie pn. „**Kształcenie zawodowe kluczem do przyszłości**” – projekt współfinansowany z Europejskiego Funduszy Społecznych w ramach POWER,



- cel: międzynarodowa mobilność edukacyjna uczniów i absolwentów oraz kadry kształcenia zawodowego,
- okres realizacji 2019-2020,
- opis: mobilność edukacyjna w sektorze Kształcenia i szkolenia uczniów,
- wartość zadania **632.915,31 zł**, w tym dofinansowanie 632.915,31 zł,
  - 2019 rok **316.457,65 zł**
  - 2020 rok **316.457,66 zł.**

Wartość planowanych wydatków inwestycyjnych na 2019 rok wynosi **12.870.384,22 zł**, w tym inwestycje stanowią kwotę **10.482.504,92 zł**. Dotacje celowe to wielkość **1.596.147,13 zł**, pozostałe to Rezerwa Inwestycyjna **791.732,17 zł**, Fundusz Wsparcia dla Państwowej Straży Pożarnej oraz Policji **0,00 zł**. Wydatki inwestycyjne kontynuowane w 2019 roku to wartość **3.400.000,00 zł**, wydatki inwestycyjne nowe w 2019 roku to wielkość **7.082.504,92 zł**.

## **5. Wynik budżetu, wynik z działalności operacyjnej (bieżącej)**

Wynik budżetu w prognozowanym okresie jest ściśle powiązany z przyjętymi założeniami do prognozy dochodów i wydatków budżetowych. Wynik działalności operacyjnej (bieżącej) jest pozycją bardzo istotną.

**Zgodnie z art.242** ustawy z dnia 27 sierpnia 2009 r. o finansach publicznych (Dz. U. z 2017 r. poz. 2077) - organ stanowiący nie może uchwalić budżetu, w którym wydatki bieżące są wyższe od dochodów bieżących powiększonych o nadwyżkę z lat ubiegłych i wolne środki. Zgodnie z prognozą dochodów i wydatków budżetowych Powiatu Nowotomyskiego na lata 2019-2029 powyższa relacja dot. dochodów bieżących i wydatków bieżących jest zachowana.

## **6. Przychody**

W prognozowanym okresie w 2019 roku po stronie przychodów przewiduje się zaciągnięcie kredytu długoterminowego w wysokości **10.000.000,00 zł**.

Przychody z tyt. kredytu przeznaczone zostaną na spłatę wcześniej zaciągniętych zobowiązań w kwocie **2.690.846,52 zł** oraz na pokrycie deficytu powiatu w wysokości **7.309.153,48 zł**.

W miesiącu czerwcu 2019 roku wprowadzono do budżetu wolne środki, o których mowa w art. 217 ust.2 pkt. 6 ustawy w kwocie **1.310.000,00 zł**, które przeznaczono na finansowanie wydatków bieżących. W miesiącu wrześniu 2019 roku wprowadza się do budżetu wolne środki, o których mowa w art. 217 ust.2 pkt. 6 ustawy w kwocie **1.070.000,00 zł**, które przeznacza się na finansowanie wydatków bieżących w kwocie 854.000,00 zł i majątkowych w kwocie 216.000,00 zł.

## **7. Rozchody**

Po stronie rozchodów w okresie 2019-2029 przyjęto przepływy związane ze spłatą rat kapitałowych zaciągniętych oraz planowanych do zaciągnięcia kredytów. Ostatnie raty kapitałowe w powyższym okresie zostały zaplanowane na rok 2029. Przy ustalaniu wielkości spłat kredytów w poszczególnych latach skorzystano z zapisów umowy, gdzie możliwe jest rolowanie spłat zobowiązań z tytułu kredytów zgodnie z zapisami w umowach kredytu, zmieniając umowy i dostosowując do wymogów art.243 UoFP z dnia 27 sierpnia 2009 r. Planowana całkowita spłata kredytów nastąpi w 2029 roku. Nowe umowy kredytu będą zawierane zgodnie z zapisami ustawy z dnia 27 sierpnia 2009 r. o finansach publicznych. Szczegółowe wartości spłat dla poszczególnych lat przedstawia załącznik nr 1 - Wieloletnia Prognoza Finansowa Powiatu Nowotomyskiego na lata 2019-2029. Wydatki związane z obsługą zadłużenia zostały wyliczone zgodnie z harmonogramem spłaty kredytów już zaciągniętych oraz planowanych do zaciągnięcia. W prognozowanym okresie w 2019 roku przewiduje się zaciągnięcie kredytu długoterminowego **w wysokości 10.000.000,00 zł**. W związku z powyższą prognozą od 2020 roku ulegną zmianie wielkości rat kredytowych.

## **8. Relacje z art.242-244 ustawy z dnia 27 sierpnia 2009 r. o finansach publicznych**

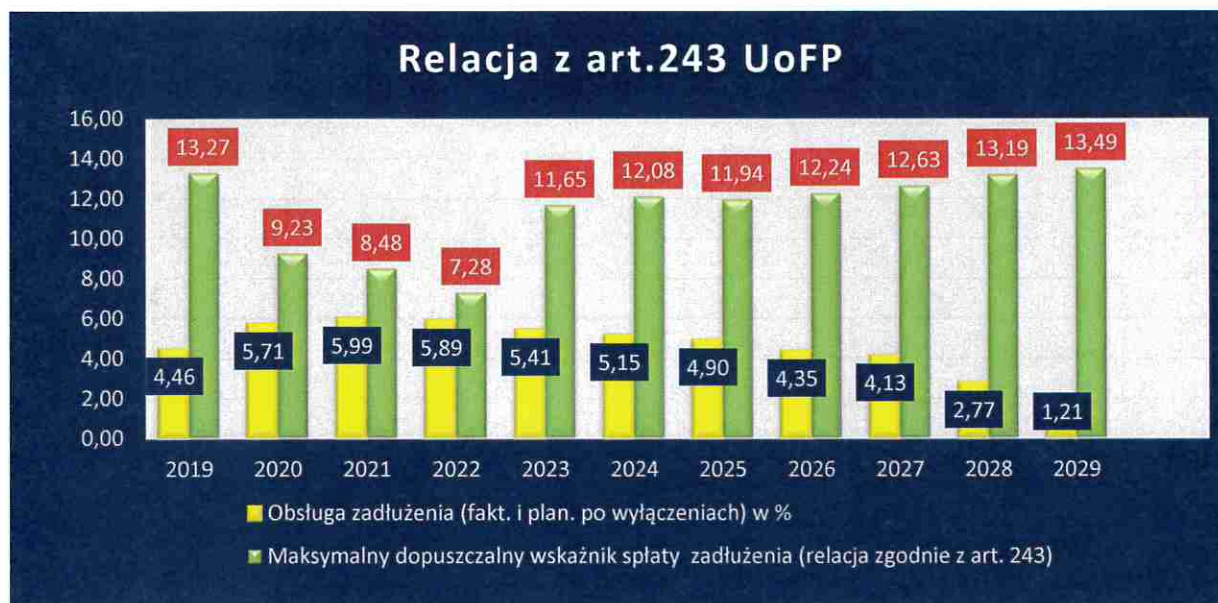
Po dokonaniu obliczeń, przyjęte w prognozie założenia zapewniają spełnienie wymogów ustawy odnośnie relacji obsługi zadłużenia. Począwszy od 2019 roku do końca okresu prognozowania sytuacja finansowa pozwala na spełnienie wymogów ustawowych. Relacje określone w art.242 -244 dot. zrównowazenia budżetu w zakresie części bieżącej oraz spełnienia wskaźnika spłaty zobowiązań są zachowane.

Tabela Nr 6

Informacja o relacji na podstawie art.243 UoFP z dnia 27 sierpnia 2009 r.

|   | 2019  | 2020 | 2021 | 2022 | 2023  | 2024  | 2025  | 2026  | 2027  | 2028  | 2029  |
|---|-------|------|------|------|-------|-------|-------|-------|-------|-------|-------|
| Obsługa zadłużenia (fakt. i planowana po wyłączeniach) w %                          | 4,46  | 5,71 | 5,99 | 5,89 | 5,41  | 5,15  | 4,90  | 4,35  | 4,13  | 2,77  | 1,21  |
| Maksymalny dopuszczalny wskaźnik spłaty zadłużenia (relacja zgodnie z art. 243) w % | 13,27 | 9,23 | 8,48 | 7,28 | 11,65 | 12,08 | 11,94 | 12,24 | 12,63 | 13,19 | 13,49 |
| Zachowanie relacji z art. 243   | tak   | tak  | tak  | tak  | tak   | tak   | tak   | tak   | tak   | tak   | tak   |

Wykres Nr 6



Relacje określone w art. 243 ustawy z dnia 27 sierpnia 2009 r. o finansach publicznych na lata 2019-2029 wyliczono dla 2019 roku w oparciu o wykonanie budżetu powiatu za 2018 rok.

## 9. Podsumowanie

Dane przyjęte do Wieloletniej Prognozy Finansowej Powiatu Nowotomyskiego w poszczególnych kategoriach zostały zaprognozowane w sposób bezpieczny i ostrożnościowy. Wzrost dochodów i wydatków w latach 2019-2022 zaplanowano uwzględniając podwójny nabór do szkół ponadgimnazjalnych od 1 września 2019 roku (nabór po 8 klasie szkoły podstawowej oraz po 3 klasie gimnazjum) oraz następne dwa lata szkolne.

Ustalony podział na kategorie zapewnia możliwie dokładne odwzorowanie tendencji historycznych w latach przyszłych.

Dodatkowe korekty merytoryczne umożliwią urealnienie prognozy, z możliwością weryfikacji przyjętych parametrów finansowych na podstawie dokumentów, przyjętych strategii, realizowanych procesów gospodarczych czy zakładanych wskaźników.

Kwoty nadwyżki budżetowej planowanej w poszczególnych latach objętych prognozą przeznaczone są na spłatę zaciągniętych zobowiązań:

|            |                 |
|------------|-----------------|
| • 2019 rok | 0,00 zł         |
| • 2020 rok | 3.690.806,88 zł |
| • 2021 rok | 3.690.806,82 zł |
| • 2022 rok | 3.690.806,88 zł |
| • 2023 rok | 3.423.458,88 zł |
| • 2024 rok | 3,423.458,88 zł |
| • 2025 rok | 3.423.459,68 zł |
| • 2026 rok | 3.172.074,08 zł |
| • 2027 rok | 3.172.075,74 zł |
| • 2028 rok | 2.199.996,00 zł |
| • 2029 rok | 1.000.000,36 zł |

W prognozie zachowane zostały wszelkie uregulowania wynikające z **ustawy z dnia 27 sierpnia 2009 r. o finansach publicznych ze zmianami.**